


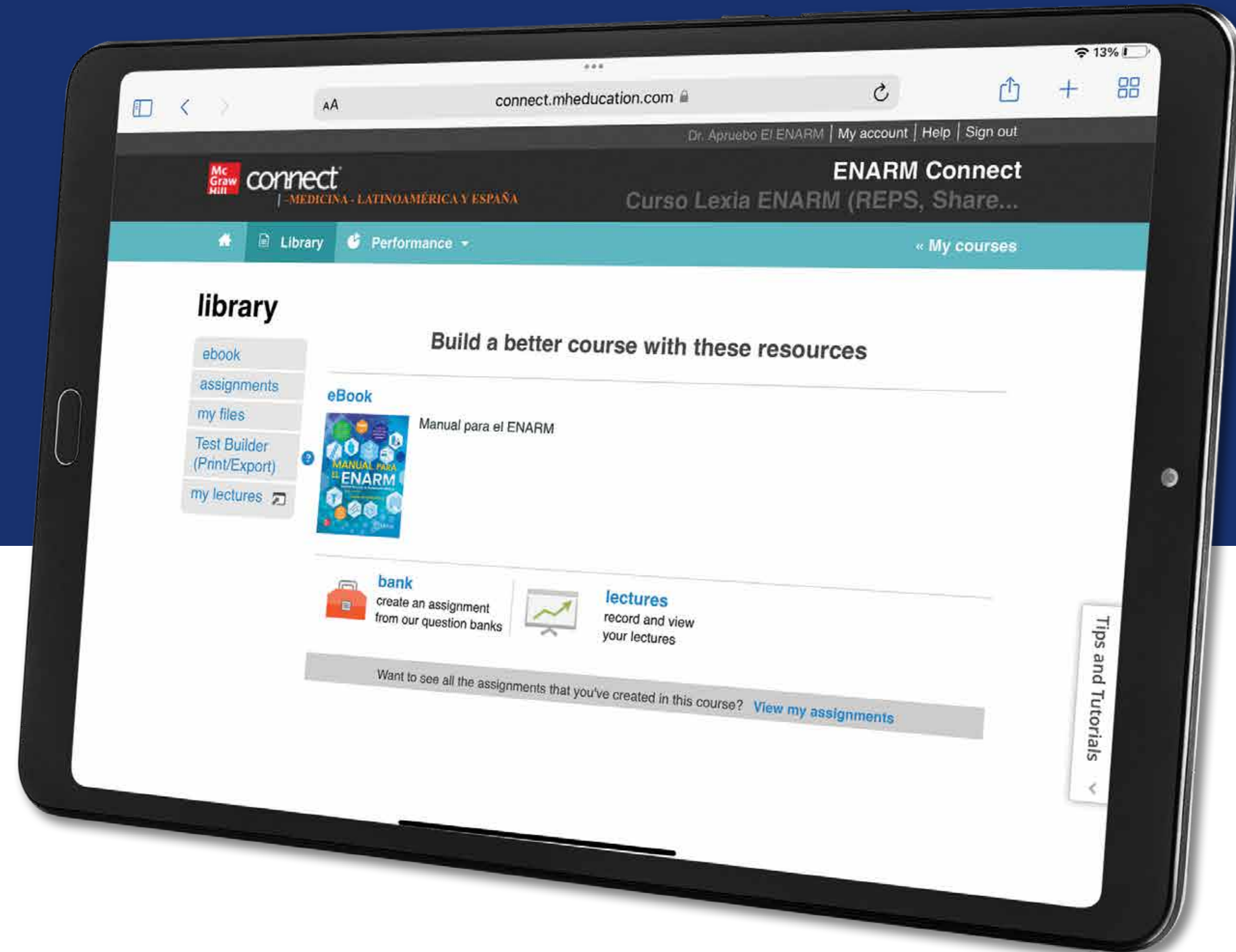


connect[®]

ENARM

El aprendizaje para un médico es un camino constante, permítanos ayudarle a guiar de manera exitosa a los aspirantes al ENARM.

Manual para el ENARM, 6e está integrado ahora en un curso completo de Connect[®] ayudando a sus estudiantes a estar mejor preparados para el ENARM, adquiriendo los conocimientos y las habilidades fundamentales para una experiencia exitosa.



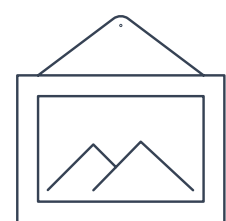
22
especialidades
médicas



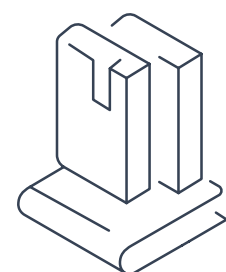
10
simuladores con
formato ENARM



140
conferencias grabadas
que suman +90 horas
de video



140
Presentaciones
que suman +4,500
diapositivas



+7,200
Q&A (Casos clínicos +
SmartBook)

Descubra cómo Connect[®] ENARM puede ayudar a sus alumnos a mejorar su resultado en el examen más demandante de Residencias Médicas.

Escríbanos a: customersuccess@mheducation.com

Tabla de contenido Connect® ENARM

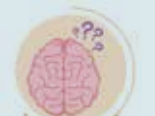
Especialidad	Capítulo	Evaluación inicial	Smart Book	Actividad de reforzamiento	Mi video-clase	Habilidad	Casos clínicos	Dificultad	Habilidad	Evaluación Final
 Endocrinología	Diabetes Obesidad Dislipidemias Patologías Tiroideas (Tiroides - Hipofisis e Hipotálamo)	★	★	C-ENDO-T1-Dislipidemias C-ENDO-T2-Diabetes mellitus C-ENDO-T3-Obesidad C-ENDO-T4-Patologías Tiroideas	C-ENDO-T1 Dislipidemias C-ENDO-T2-Diabetes mellitus. C-ENDO-T3-Obesidad C-ENDO-T4-Patologías Tiroideas	"Clasificación Cuadro Clínico Definición Diagnóstico Epidemiología Factores Fisiopatología Manifestaciones Clínicas Prevención Pronóstico Seguimiento Tratamiento"	Dislipidemias Diabetes Obesidad y sobrepeso Hipofisis-hipotálamo Tiroides	"Facil Intermedio Difícil"	"Clasificación Definición Diagnóstico Diagnóstico diferencial Epidemiología Etiología Fisiopatología Prevención Referencia Tratamiento"	★
 Toxicología	Toxindromes y Picaduras Intoxicación por medicamentos Intoxicación por medicamentos B Interacciones farmacológicas Intoxicación por drogas de abuso Intoxicación ocupacionales	★	★	C-TOXICO-T1-Toxindromes y picaduras C-TOXICO-T2.1-Intoxicación por medicamentos C-TOXICO-T2.2-Intoxicación por medicamentos B C-TOXICO-T1- Interacciones farmacológicas C-TOXICO-T2-Intoxicación por drogas de abuso C-TOXICO-T3-Intoxicaciones ocupacionales	C-TOXICO1-T1a-Toxindromes C-TOXICO1-T1b- Picadura de alacrán C-TOXICO1-T1c-Picadura de araña C-TOXICO1-T3-Mordedura de serpientes C-TOXICO1-T2-Intoxicación por medicamentos C-TOXICO2-T1-Intoxicaciones farmacológicas C-TOXICO2-T2-Intoxicación por drogas de abuso C-TOXICO2-T3-Intoxicaciones ocupacionales	"Características Causa Clasificación Consideraciones Definición Diagnóstico Epidemiología Etiología Manejo Manejo inicial Manifestación clínica Síntoma Tratamiento Tratamiento específico"	Toxindromes Picadura de araña Picadura de alacrán y serpiente Intoxicación por medicamentos Intoxicación por medicamentos B Drogas de abuso Intoxicaciones ocupacionales	"Facil Intermedio Difícil"	"Clasificación Complicaciones Definición Diagnóstico Elija un elemento. Epidemiología Etiología Fisiopatología Tratamiento"	★
 Geriatría	"Síndromes geriátricos A (Demencia, olvido y confusión - Trastorno de la Marcha)" Síndromes geriátricos B (S. de Fragilidad - Trastornos del sueño Maltrato al adulto Mayor Enfermedad de parkinson	★	★	C-GERIA-T1-Síndrome geriátricos A C-GERIA-T2-Síndrome geriátricos B C-GERIA-T3-Maltrato en el adulto mayor C-GERIA-T4-Enfermedad de Parkinson.	C-GERIA-T2-Síndrome geriátricos A C-GERIA-T3-Síndrome geriátricos B C-GERIA-T3-Maltrato al adulto mayor C-NEURO-GERIA-T4-Enfermedad de Parkinson	" Clasificación Definición Detección Epidemiología Factores de riesgo Fisiopatología Manifestaciones clínicas Medidas de prevención Prevención Signos de alarma Tratamiento"	Demencia, olvido y confusión Trastornos de la marcha Síndrome de inmovilidad, fragilidad, hiporexia y úlceras por presión Trastornos del sueño Maltrato en el adulto mayor Enfermedad de Parkinson	"Facil Intermedio Difícil"	"Clasificación Diagnóstico Epidemiología Etiología Factor de riesgo Fisiopatología Tratamiento"	★
 Oftalmología	Orzuelo y Chalazión Conjuntivitis y Retinopatías Glaucoma	★	★	C-OFTA-T1-Orzuelo y Chalazión C-OFTA-T2-Conjuntivitis y Retinopatías C-OFTA-T3-Glaucoma	C-OFTA-T1-Orzuelo y Chalazión C-OFTA-T2-Conjuntivitis y Retinopatías C-OFTA-T3-Glaucoma	"Criterios de referencia Definición Diagnóstico Epidemiología Etiología Evolución y pronóstico Manifestaciones clínicas Seguimiento Tratamiento"	Orzuelo, chalazión y conjuntivitis Retinopatías Glaucoma	"Facil Intermedio Difícil"	"Clasificación Complicaciones Criterio de referencia Diagnóstico Epidemiología Etiología Fisiopatología Prevención Referencia Seguimiento Tratamiento"	★
 Psiquiatría	Transtornos depresivos Transtornos de ansiedad Esquizofrenia Trastorno Bipolar Trastorno del sueño	★	★	C-PSQUIA-T1-Transtornos depresivos C-PSQUIA-T2-Trastorno de ansiedad C-PSQUIA-T3-Esquizofrenia	C-PSQUIA-T1-Transtornos depresivos 1ra. parte. C-PSQUIA-T1-Transtornos depresivos 2da. parte. C-PSQUIA-T2-Ansiedad. C-PSQUIA-T3-Esquizofrenia C-PSQUIA-T4-Trastorno bipolar	"Categoría Clasificación Criterios Cuadro clínico Definición Diagnóstico Epidemiología Etiología Factores genéticos Introducción Riesgo Tratamiento"	Transtornos depresivos Transtornos de ansiedad Esquizofrenia Trastorno Bipolar Trastorno del sueño	"Facil Intermedio Difícil"	Transtornos depresivos Transtornos de ansiedad Esquizofrenia Trastorno Bipolar Trastorno del sueño	★
 Neurología	Exploración neurológica Cefalea Epilepsia Evento vascular cerebral isquémico Hemorragias Enfermedades desmielinizantes	★	★	C-NEURO1-T1-Exploración neurológica C-NEURO-T2-Cefalea C-NEURO-T3-Epilepsia C-NEURO2-T1-Evento vascular cerebral isquémico C-NEURO2-T2-Hemorragias intraparenquimatosas y Subaracnoidea C-NEURO2-T3-Enfermedades Desmielinizantes	C-NEURO1-T1-Exploración neurológica C-NEURO1-T2-Cefalea C-NEURO1-T3-Epilepsia C-NEURO2-T1-EVC C-NEURO2-T2-Enfermedades Desmielinizantes	"Clasificación Cognición Criterios Criterios diagnósticos Definición Diagnóstico Epidemiología Evaluación Factores precipitantes Fisiopatología Funciones superiores Prevención Prueba Tratamiento"	Depresión y ansiedad Trastorno bipolar y esquizofrenia Trastornos del sueño	"Facil Intermedio Difícil"	"Clasificación Diagnóstico Epidemiología Etiología Fisiopatología Tratamiento"	★
 Infectología	Fiebre Sepsis y choque séptico Enfermedades por vectores Meningitis bacteriana y encefalitis viral Parasitosis Enfermedades virales A Infecciones bacterianas selectas A VIH	★	★	C-INFECTO1-T1-Fiebre C-INFECTO1-T3-Enfermedades por vectores C-INFECTO1-T4-Meningitis bacteriana y encefalitis viral C-INFECTO2-T1-Parasitosis C-INFECTO2-T2-Enfermedades virales A C-INFECTO2-T3-Infecciones bacterianas selectas A C-INFECTO2-T4-VIH	C-INFECTO1-T1-Fiebre C-INFECTO1-T2-Sepsis y choque séptico C-INFECTO1-T3-Enfermedades por vectores C-INFECTO1-T4-Meningitis bacteriana y encefalitis viral C-INFECTO2-T1-Parasitosis C-INFECTO2-T2.1-Enfermedades virales A C-INFECTO2-T2.2-Enfermedades virales B C-INFECTO2-T4-VIH	" Clasificación Cuadro clínico Definición Diagnóstico Epidemiología Etiología Exploración física Factores de riesgo Fisiopatología Patogenia Prevención Tratamiento"	Alteración de pares craneales Alzheimer Síndrome de neurona motora superior e inferior Tumores cerebrales Cefaleas Epilepsia EVC Isquémico Accidente cerebro vascular Enfermedades desmielinizantes y otras	"Facil Intermedio Difícil"	"Clasificación Cuadro clínico Definiciones Diagnóstico Diagnóstico (pruebas) Epidemiología Etiología Factores de riesgo Fisiopatología Tratamiento"	★

Tabla de contenido Connect® ENARM



Especialidad	Capítulo	Evaluación inicial	Smart Book	Actividad de reforzamiento	Mi video-clase	Habilidad	Casos clínicos	Dificultad	Habilidad	Evaluación Final
 Gastroenterología	Hemorragias de tubo digestivo Enfermedad diarreica Trastornos motores del esófago final ERGE Hepatitis SII Enfermedad ácido péptica Enfermedad inflamatoria intestinal			C-GASTRO1-T1-Hemorragias de tubo digestivo C-GASTRO1-T2-Enfermedad Diarreica C-GASTRO1-T3-Trastornos motores del esófago final C-GASTRO1-T4-ERGE C-GASTRO2-T1-Hepatitis C-GASTRO2-T2-SII C-GASTRO2-T3- Enfermedad ácido péptica C-GASTRO2-T4-Enfermedad inflamatoria intestinal	C-GASTRO1-T1-Hemorragias de tubo digestivo C-GASTRO1-T2-Enfermedad Diarreica C-GASTRO1-T3-Trastornos motores del esófago final C-GASTRO1-T4-ERGE C-GASTRO2-T1-Hepatitis C-GASTRO2-T2-SII C-GASTRO2-T3- Enfermedad ácido péptica C-GASTRO2-T4-Enfermedad inflamatoria intestinal	"Factores de riesgo Clasificación Cuadro clínico Definición Diagnóstico Diagnóstico diferencial Epidemiología Etiología Transmisión Tratamiento"	Hemorragia de tracto digestivo Enfermedad diarreica Acalasia y zenker ERGE Hepatitis Síndrome de intestino irritable Dispepsia, úlcera péptica y síndrome de Zöllinger-Ellison Crohn y CUCI	"Facil Intermedio Difícil"	"Clasificación Complicaciones Criterio de referencia Definición Diagnóstico Epidemiología Etiología Fisiopatología Profilaxis Tratamiento"	
 Urología	IVU Pielonefritis Vejiga neurogénica y cistocele Incontinencia urinaria y reflujo Hiperplasia prostática benigna Urolitiasis Cáncer de próstata Cáncer renal			C-URO1-T1-IVU C-URO1-T2-Pielonefritis C-URO1-T3-Vejiga neurogénica y cistocele C-URO2-T1-Incontinencia urinaria y reflujo C-URO2-T2-Hiperplasia prostática benigna C-URO2-T3-Urolitiasis C-URO2-T4-Cáncer de próstata C-URO2-T5-Cáncer renal	C-URO1-T1-IVU C-URO1-T2-Pielonefritis C-URO1-T3-Vejiga neurogénica y cistocele C-URO2-T1-Incontinencia urinaria y reflujo C-URO2-T2-Hiperplasia prostática benigna C-URO2-T3-Urolitiasis C-URO2-T4-Cáncer de próstata C-URO2-T5-Cáncer renal	"Complicaciones Cuadro clínico Definición Diagnóstico Epidemiología Estadificación Etiología Factores de riesgo Fisiopatología Tamizaje Tratamiento"	IVU Complicada y no Complicada Pielonefritis/ Infecciones de tracto urinario Vejiga neurogénica Incontinencia urinaria Hiperplasia prostática benigna Urolitiasis Cáncer de próstata Cáncer renal	"Facil Intermedio Difícil"	"Clasificación Diagnóstico Epidemiología Etiología Factores de riesgo Fisiopatología Tratamiento"	
 Hematología	Anemias Leucemia aguda Leucemia mieloide crónica Mieloma múltiple Síndromes mielodisplásicos Linfoma Trastornos hemorrágicos			C-HEMA1-T1-Anemias C-HEMA1-T2.1-Leucemia aguda C-HEMA1-T2.2-Leucemia mieloide crónica C-HEMA1-T3-Mieloma múltiple C-HEMA2-T1-Síndromes mielodisplásicos C-HEMA2-T2-Linfoma C-HEMA2-T3-Trastornos Hemorrágicos	C-HEMA1-T1-Anemias C-HEMA1-T2-Leucemias C-HEMA1-T3-Mieloma múltiple C-HEMA2-T1-Síndromes mielodisplásicos C-HEMA2-T2.1-Linfoma de Hodgkin C-HEMA2-T2.2-Linfoma No Hodgkin C-HEMA2-T3-Trastornos Hemorrágicos	" Características Clínica Clasificación Criterios Diagnósticos Cuadro Clínico Definición Epidemiología Etiología Factores de riesgo Valoración inicial"	Anemias LLA, LMA, LMC Mieloma múltiple Policitemia Vera, Trombocitemia Esencial, Mielofibrosis Primaria Linfoma De Hodgkin Y Linfoma No Hodgkin Trastornos De La Coagulación	"Facil Intermedio Difícil"	" Clasificación Diagnóstico Epidemiología Etiología Factores de riesgo Fisiopatología Profilaxis Tratamiento"	
 Reumatología	Artritis LES Síndrome de sjögren			C-REUMA-T1-Artritis C-REUMA-T2-LES C-REUMA-T3-Síndrome de Sjögren	C-REUMA-T1-Artritis C-REUMA-T2-LES C-REUMA-T3-Síndrome de Sjögren	"Clasificación Cuadro clínico Definición Diagnóstico Epidemiología Manifestaciones clínicas Tratamiento"	Artritis Reumatoide Y Osteoartritis Lupus Eritematoso Sistémico Y Síndrome Antifosfolípido Síndrome de Sjögren	"Facil Intermedio Difícil"	"Clasificación Diagnóstico Epidemiología Etiología Fisiopatología Profilaxis Tratamiento"	
 Cardiología	Electrocardiograma Cardiopatía isquémica Arritmias Valvulopatías Insuficiencia cardíaca crónica Has + urgencia hipertensiva			C-CARDIO1-T1-Electrocardiograma C-CARDIO1-T2-Cardiopatía Isquémica C-CARDIO1-T3-Arritmias C-CARDIO2-T1-Valvulopatías C-CARDIO2-T2-Insuficiencia cardíaca crónica C-CARDIO2-T3-HAS + urgencia hipertensiva	C-CARDIO1-T1-Electrocardiograma C-CARDIO1-T2-Cardiopatía Isquémica C-CARDIO1-T3-Arritmias C-CARDIO2-T1-Valvulopatías C-CARDIO2-T2-Insuficiencia cardíaca crónica C-CARDIO2-T3-HAS + urgencia hipertensiva	"Clasificación Criterios Cuadro clínico Definición Derivaciones Diagnóstico Epidemiología Etiología Factores de riesgo Fisiología Fisiopatología Fundamentos Interpretación Morfología Tamizaje Tratamiento"	Cardiopatía Isquémica Bradiarritmias Y Taquiarritmias Valvulopatías 1 Valvulopatías 2 Insuficiencia Cardíaca Aguda Y Crónica Hipertensión Arterial Y Crisis Hipertensivas	"Facil Intermedio Difícil"	"Clasificación Diagnostico Epidemiología Etiología Fisiopatología Tratamiento"	
 Nefrología	Enfermedad renal crónica Nefropatía diabética Lesión renal aguda Síndromes glomerulares Glomerulonefritis			C-NEFRO-T1-Enfermedad Renal Crónica C-NEFRO-T2-Nefropatía diabética C-NEFRO-T3-Lesión renal aguda C-NEFRO-T4.1-Síndromes Glomerulares C-NEFRO-T4.2-Glomerulonefritis	C-NEFRO-T1-ERC C-NEFRO-T2-Nefropatía Diabética C-NEFRO-T3-Lesión renal aguda C-NEFRO-T4-Glomerulonefritis	"Clasificación Complicaciones Cuadro clínico Definición Diagnóstico Etiología Factores de riesgo Fisiopatología Manifestaciones clínicas Signos y síntomas Tratamiento"	Enfermedad Renal Crónica Nefropatía diabética, acidosis tubular renal, síndromes Lesión renal aguda Glomerulopatías primarias	"Facil Intermedio Difícil"	"Clasificación Diagnóstico Epidemiología Etiología Fisiopatología Tratamiento"	
 Dermatología	Dermatosis infecciosas Dermatitis atópica Cáncer de piel Acné			C-DERMA-T1-Dermatosis infecciosas C-DERMA-T2-Dermatitis atópica C-DERMA-T3-Cáncer de piel C-DERMA-T4-Acné	C-DERMA-T1-Dermatosis infecciosas C-DERMA-T5-Melanoma C-DERMA-T2-Dermatitis atópica C-DERMA-T3-Cáncer de piel C-DERMA-T4-Acné	"Característica Skill: Clasificación clínica Complicación Definición Diagnóstico Diagnóstico diferencial Epidemiología Etapas Factores de riesgo Fisiopatología Histopatología Tratamiento"	Dermatomicosis y dermatofitosis Síndrome de Stevens Johnson Dermatitis atópica Cáncer de piel Enfermedades varias	"Facil Intermedio Difícil"	"Clasificación Complicaciones Diagnóstico Epidemiología Etiología Fisiopatología Tratamiento"	

Tabla de contenido Connect® ENARM






Especialidad	Capítulo	Evaluación inicial	Smart Book	Actividad de reforzamiento	Mi video-clase	Habilidad	Casos clínicos	Dificultad	Habilidad	Evaluación Final
 Neumología	Espirometría EPOC Asma SAHOS Neumonías Cáncer de pulmón COVID-19 Tuberculosis			C-NEUMO1-T1.1-Espirometría C-NEUMO1-T1.2-EPOC C-NEUMO1-T2-Asma C-NEUMO1-T3-SAHOS C-NEUMO2-T1-Neumonías C-NEUMO2-T2-Cáncer de Pulmón C-NEUMO2-T3-COVID-19 C-NEUMO2-T4-Tuberculosis	C-NEUMO1-T1-Enfermedad pulmonar obstructiva crónica C-NEUMO1-T2-Asma C-NEUMO1-T3-SAHOS C-NEUMO2-T1-Neumonías C-NEUMO2-T2-Cáncer de Pulmón C-NEUMO2-T3-COVID-19	"Clasificación Cuadro clínico Definición Diagnóstico Epidemiología Etiología Factores de riesgo Mecanismo de transmisión Pandemia Prevención y detección Seguimiento Tratamiento Variantes de preocupación"	Enfermedad pulmonar obstructiva crónica Asma Síndrome de apnea-hipopnea obstructiva del sueño Neumonías Cáncer pulmonar Tuberculosis pulmonar/COVID-19	"Facil Intermedio Difícil"	"Clasificación Diagnóstico Epidemiología Etiología Fisiopatología Tratamiento"	
 Traumatología y Ortopedia	Trauma musculoesquelético Lesiones en pediatría Trauma pelvis Fractura de columna y cadera Fracturas y lesiones del miembro superior Fracturas y lesiones del miembro inferior			C-TRAUMA-T1.2-Fractura en pediatría C-TRAUMA-T2.1-Trauma pélvico C-TRAUMA-T2.2-Fractura de columna y de cadera C-TRAUMA-T3.1-Fractura de miembros superiores C-TRAUMA-T3.2-Fractura de miembros inferiores	C-TRAUMA-T1-Trauma musculoesquelético C-TRAUMA-T2-Fractura en pediatría C-TRAUMA-T3-Trauma pélvico C-TRAUMA-T4-Lumbalgia	"Clasificación Cuadro clínico Definición Diagnóstico Epidemiología Etiología Evaluación Exploración física Generalidades Tratamiento"	Fractura en pediatría Fractura de fémur, fractura de cadera, síndrome compartimental Fractura de miembros superiores Lumbago, esguince, fractura de tibia, fractura de peroné	"Facil Intermedio Difícil"	" Clasificación Diagnóstico Epidemiología Etiología Fisiopatología Tratamiento"	
 Atlas y Urgencias	Estado de choque Traumatismo craneoencefálico Ingesta de cáusticos Trauma torácico Trauma abdominal Trauma medular Quemaduras			C-ATLS1-T1-Estado de Choque C-ATLS1-T2-Traumatismo craneoencefálico C-ATLS1-T3-Ingesta de causticos C-ATLS2-T1-Trauma torácico C-ATLS2-T2-Trauma abdominal C-ATLS2-T3-Trauma medular C-ATLS2-T4-Quemaduras	C-ATLS1-T1-Estado de Choque C-ATLS1-T2-Traumatismo craneoencefálico C-ATLS1-T3-Ingesta de causticos C-ATLS2-T1-Trauma torácico C-ATLS2-T2-Trauma abdominal C-ATLS2-T3-Trauma medular C-ATLS2-T4-Quemaduras	"Clasificación Complicaciones Criterios de referencia Definición Diagnóstico Epidemiología Examen físico Factores de riesgo Fisiopatología Tratamiento"	Choque Traumatismo craneoencefálico Quemaduras por cáusticos y trauma medular Trauma torácico Trauma abdominal Trauma raquimedular Quemaduras Heridas por arma de fuego	"Facil Intermedio Difícil"	"Clasificación Diagnóstico Epidemiología Etiología Fisiopatología Tratamiento"	
 Otorrinolaringología	Otitis externa aguda Otitis media aguda Faringoamigdalitis Parálisis facial Bell Vértigo			C-OTORRINO-T1.2-Otitis externa aguda C-OTORRINO-T1.1-Otitis media aguda C-OTORRINO-T2-Faringoamigdalitis C-OTORRINO-T3-Parálisis facial Bell C-OTORRINO-T4-Vértigo	C-OTORRINO-T1-OMA y OEA C-OTORRINO-T2-Faringoamigdalitis C-OTORRINO-T3-Parálisis facial Bell C-OTORRINO-T4-Vértigo	"Causas Cuadro clínico Definición Diagnóstico Epidemiología y etiología Exploración física Factores de riesgo Fisiopatología Prevención Tratamiento"	Otitis externa aguda Otitis media aguda Faringoamigdalitis Rinosinusitis Parálisis facial Vértigo	"Facil Intermedio Difícil"	Clasificación Complicaciones Diagnóstico Epidemiología Etiología Fisiopatología Skill: Tratamiento	
 Pediatría	Neonatología a Neonatología b Desarrollo y lactancia Pat. Respiratoria Patología digestiva Medidas preventivas Exantemáticas Infecciones pediátricas selectas Cardiopatías congénitas Trastornos nutricionales Tópicos Trastornos congénitos			C-PEDIA1-T1-Neonatología A C-PEDIA1-T2-Neonatología B C-PEDIA1-T3-Desarrollo y lactancia C-PEDIA2-T1-Patología Respiratoria C-PEDIA2-T2-Patología digestiva C-PEDIA2-T3-Medidas preventivas C-PEDIA3-T1-Enfermedades Exantemáticas C-PEDIA3-T2-Infecciones pediátricas selectas C-PEDIA3-T3-Cardiopatías congénitas C-PEDIA4-T1-Trastornos nutricionales C-PEDIA4-T2-Tópicos C-PEDIA4-T3-Trastornos congénitos	C-PEDIA1-T1-Neonatología A C-PEDIA1-T2-Neonatología B C-PEDIA1-T3-Desarrollo y lactancia C-PEDIA2-T1-Patología Respiratoria C-PEDIA2-T2-Patología digestiva C-PEDIA2-T3-Medidas preventivas C-PEDIA3-T1-Enfermedades Exantemáticas C-PEDIA3-T2-Infecciones pediátricas selectas C-PEDIA3-T3-Cardiopatías congénitas C-PEDIA4-T1-Trastornos nutricionales C-PEDIA4-T2-Tópicos C-PEDIA4-T3-Trastornos congénitos	"Atención Beneficios Características Clínica Clasificación Complicación Contraindicaciones Criterios de referencia Definición Descripción Diagnóstico Esquema Epidemiología Etiología Factores de riesgo Fisiopatología Indicaciones Manifestaciones clínicas Prevención Prueba Signos de alarma Signos y síntomas Tratamiento Vía de administración Valoración"	Trauma obstétrico Ictericia neonatal Reanimación neonatal Pat. Respiratoria Patología digestiva Esquema de Vacunación Exantemáticas Sepsis Neonatal Cardiopatías congénitas Hipotiroidismo malformación de chiari Crisis febriles y maltrato infantil SDR	"Facil Intermedio Difícil"	"Clasificación Complicaciones Diagnóstico Epidemiología Etiología Fisiopatología Profilaxis Tratamiento"	
 Cirugía	Abdomen agudo Apendicitis Isquemia intestinal Oclusión intestinal Patología de Vías biliares Pancreatitis Patología perianal Hernia inguinal y de pared abdominal Enfermedades arteriales y venosas			C-CIRU-T1-Abdomen agudo C-CIRU-T3.1-Isquemia mesentérica C-CIRU-T3.2-Abdomen B C-CIRU-T5-Pancreatitis Aguda C-CIRU-T6-Peritonitis C-CIRU-T7-Colon y recto C-CIRU-T8-Enfermedades arteriales y venosas	C-CIRU-T1-Abdomen agudo C-CIRU-T2-Apendicitis C-CIRU-T3-Oclusión intestinal C-CIRU-T4-Patología de Vías biliares C-CIRU-T5-Pancreatitis C-CIRU-T6-Patología perianal C-CIRU-T7-Hernia inguinal y de pared abdominal C-CIRU-T8-Enfermedades arteriales y venosas	"Clasificación Complicación Criterios de referencia Cuadro clínico Definición Diagnóstico Epidemiología Etiología Exploración física Factores de riesgo Fisiopatología Manifestaciones clínicas Tratamiento"	Enfermedad diverticular Apendicitis Isquemia intestinal Obstrucción intestinal Perforación intestinal Patología biliar Pancreatitis Patología perianal Peritonitis Hernias Enfermedad arterial Trombosis venosa periférica Trombosis venosa profunda	"Facil Intermedio Difícil"	" Diagnóstico Fisiopatología Clasificación Complicaciones Epidemiología Etiología Profilaxis Tratamiento"	

Tabla de contenido Connect® ENARM

Especialidad	Capítulo	Evaluación inicial	Smart Book	Actividad de reforzamiento	Mi video-clase	Habilidad	Casos clínicos	Dificultad	Habilidad	Evaluación Final
 <p>Obstetricia y Ginecología</p>	<p>Perinatología A Perinatología B Trabajo de parto y puerperio Evaluación gestacional Hemorragias del primer trimestre Hemorragias del tercer trimestre Sangrado uterino anormal</p> <p>Hiperplasia endometrial Miomatosis uterina Vaginosis Enfermedad pélvica inflamatoria Enfermedad vulvar Menopausia y osteoporosis</p>	★	★	<p>C-GINECO-OBSTE-T1-Perinatología A C-GINECO-OBSTE-T2-Perinatología B C-GINECO-OBSTE-T3-Trabajo de parto y puerperio C-GINECO-OBSTE-T4-Evaluación gestacional C-GINECO-OBSTE-T5-Hemorragias primera parte C-GINECO-OBSTE-T6-Hemorragias segunda parte C-GINECO-OBSTE-T7-Sangrado uterino anormal</p> <p>C-GINECO-OBSTE-T8-Hiperplasia endometrial</p> <p>C-GINECO-OBSTE-T10-Vaginosis bacteriana C-GINECO-OBSTE-T11-Enfermedad pélvica inflamatoria</p> <p>C-GINECO-OBSTE-T13-Viñetas en ginecología</p>	<p>C-GINECO-OBSTE-T1-Perinatología A B2 C-GINECO-OBSTE-T2-Perinatología B B6 C-GINECO-OBSTE-T3-Trabajo de parto y puerperio B12 C-GINECO-OBSTE-T4-Evaluación gestacional B14 C-GINECO-OBSTE-T5-Hemorragias primera parte B14 C-GINECO-OBSTE-T6-Hemorragias segunda parte B9 C-GINECO-OBSTE-T7-Sangrado uterino anormal B5 C-GINECO-OBSTE-T8-Hiperplasia endometrial B8 C-GINECO-OBSTE-T9-Miomatosis uterina B8 C-GINECO-OBSTE-T10-Vaginosis/ Vaginitis infecciosa B15 C-GINECO-OBSTE-T11-Enfermedad pélvica inflamatoria B13 C-GINECO-OBSTE-T12-Enfermedad vulvar/Patología vulvar B11 C-GINECO-OBSTE-T13-Menopausia y osteoporosis B7 C-GINECO-OBSTE-T14-VIH y embarazo</p>	" Atención Clínica Clasificación Complicación Criterios de referencia Cuadro clínico Definición Diagnóstico Epidemiología Etiología Factor de riesgo Fisiopatología Objetivos Patología Prevención Pruebas Referencia Signos de alarma Síntomas o signos Tratamiento Vigilancia y seguimiento"	<p>Corioamnionitis, ITU Inmunizaciones en el embarazo Trabajo de parto y puerperio Atención prenatal Hemorragias 1,2,3 Preeclampsia, diabetes mellitus Sangrado uterino anormal Amenorrea primaria Síndrome de Ovario p. / Hiperplasia endometrial Miomatosis endometrial ETS Enfermedad pélvica inflamatoria Enfermedad vulvar /Menopausia y osteoporosis</p>	"Facil Intermedio Dificil"	"Clasificación Complicaciones Diagnóstico Epidemiología Etiología Fisiopatología Tratamiento Profilaxis	★
 <p>Oncología</p>	<p>Cáncer de mama Cáncer de ovario Cáncer cervicouterino Cáncer vulvar Cáncer de colon</p> <p>Cáncer de testículo Cáncer de tiroides</p>	★	★	<p>C-ONCO-T1-Cáncer de mama C-ONCO-T3-Cáncer cervicouterino</p> <p>C-ONCO-T6-Cáncer de testículo C-ONCO-T7-Cáncer de tiroides</p> <p>C-ONCO-T8-Cáncer de esófago C-ONCO-T9-Cáncer de piel C-ONCO-T10-Cáncer de próstata C-ONCO-T11-Cáncer renal C-ONCO-T12-Sarcoma de tejidos blandos</p>	<p>C-ONCO-T1-Cáncer de mama C-ONCO-T2-Cáncer de ovario C-ONCO-T3-Cáncer cervicouterino C-ONCO-T4-Cáncer vulvar C-ONCO-T5-Cáncer de colon</p> <p>C-ONCO-T6-Cáncer de testículo C-ONCO-T7-Cáncer de tiroides</p> <p>C-ONCO-T8-Cáncer de esófago</p>	"Anatomía Patológica Clasificación Cuadro clínico Definición Diagnóstico Epidemiología Etapificación Factores de riesgo Fisiopatología Prevención Referencia Tamizaje Tratamiento Vigilancia y Seguimiento"	<p>Cáncer de mama Cáncer de ovario Cáncer cervicouterino Cáncer de vagina Cáncer de colon Cáncer vesical Cáncer gástrico Cáncer de testículo Cáncer de tiroides Cáncer de páncreas</p>	"Facil Intermedio Dificil"	"Clasificación Diagnóstico Epidemiología Etiología Fisiopatología Profilaxis Tratamiento"	★

