



connect®

ENARM



¿Cómo ayuda a los profesores?



CONTENIDO DE CALIDAD

Connect® ofrece contenido confiable, probado en el mercado y con autores de prestigio.



FLEXIBILIDAD Y PERSONALIZACIÓN

Connect® permite a los profesores agregar su propio contenido y permite una integración sencilla con otras herramientas y plataformas.



HERRAMIENTAS INTUITIVAS que facilitan la adaptación del curso a las necesidades de sus alumnos y de los objetivos de aprendizaje.



MÁS PARTICIPACIÓN Connect® fomenta clases más activas y compromiso de los estudiantes con el curso.





¿Cómo ayuda a los estudiantes?



APRENDIZAJE PERSONALIZADO

Connect® permite a los estudiantes aprender a su manera y controlar su aprendizaje. Pueden aprender en casa o mientras están fuera, en cualquier momento y en cualquier lugar.



CONNECT CREA EXPERIENCIAS DE ESTUDIO fomentando el aprendizaje mediante herramientas que permiten el refuerzo constante en el contenido del curso y aumentando la confianza en los conocimientos adquiridos.



CONNECT ORIENTA a los estudiantes sobre los contenidos que necesitan aprender, ahorrando tiempo de estudio gracias a un algoritmo especializado que permite al estudiante identificar los temas que domina y los que necesita reforzar.



CONNECT MEJORA LOS RESULTADOS y la probabilidad de aprobar el curso Vs. utilizar únicamente libros de texto tradicionales.

Todo el contenido de ENARM en un solo lugar.

Llevamos a los
estudiantes a
lograr los mejores
resultados.

Los estudiantes a menudo tienen dificultades para aplicar los conceptos aprendidos a casos clínicos. **Connect**[®] lleva a los estudiantes a un nivel superior, con un lector interactivo, preguntas adaptativas y evaluaciones prácticas que les permiten reafirmar el conocimiento que poseen y aplicar su aprendizaje a situaciones de la vida real.

Connect[®] es un gestor de actividades de aprendizaje que permite a los profesores optimizar su tiempo y esfuerzo en la gestión de contenidos y asignación de tareas. Utilizando un enfoque personalizado para la enseñanza y el aprendizaje.

Connect[®] está impulsado por **tecnologías adaptativas** para que los alumnos aprendan de manera más eficiente, retengan más, logren mejores resultados.

+90 horas
video conferencias

+4,500
diapositivas

+7,200
preguntas y respuestas

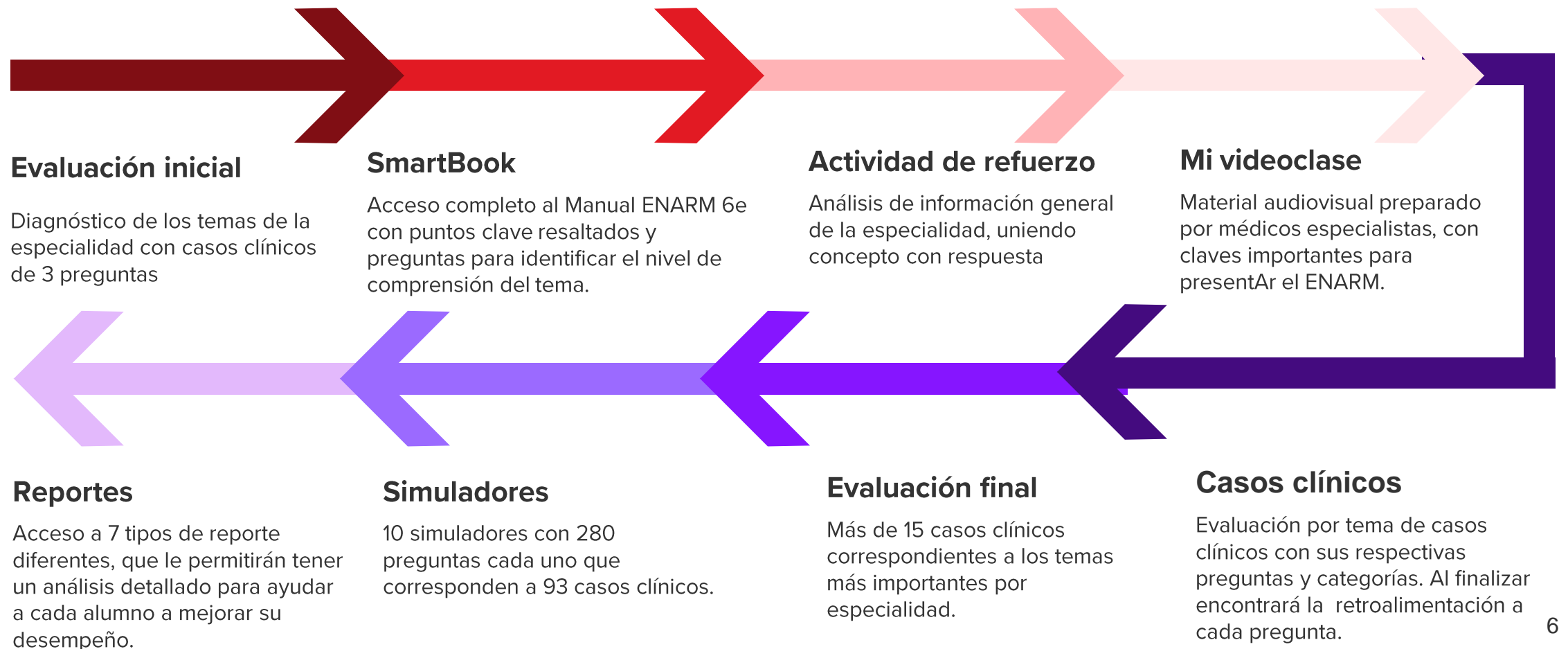
+10 simuladores
tipo ENARM

Por qué estudiar con Connect® ENARM



- Lexia curso ENARM nace en el año 2011, formado por un Consejo de Médicos especialistas docentes.
- Experiencia de más de 20 cursos en más de 20 ciudades de la República Mexicana
- Innovadora metodología de estudio, incorporando la gamificación tecnológica.
- LEXIA INSIGHTS – es un esfuerzo de recopilación donde se encuentran los temas y preguntas que se han aplicado con mayor frecuencia desde 2018 a la fecha.
- Formato online que permite estar conectado desde cualquier lugar y en cualquier momento.

Metodología de estudio ENARM



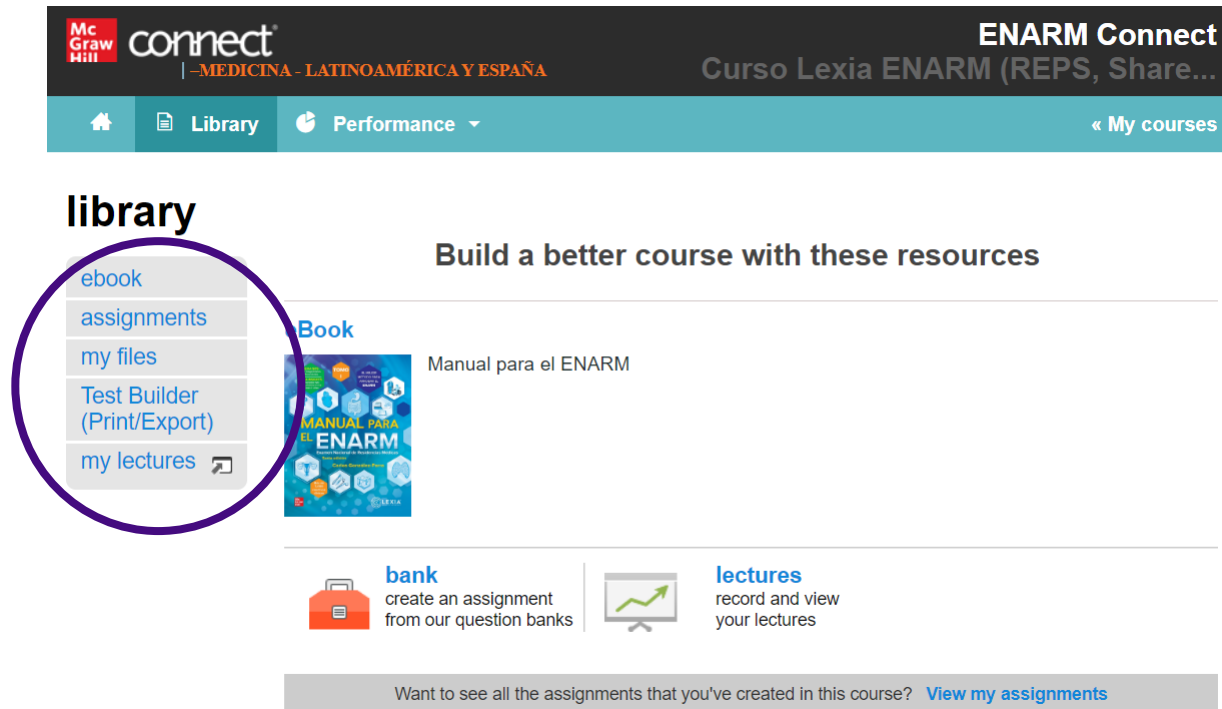
¿Qué incluye Connect® ENARM?

- Curso en Línea - curso asíncrono totalmente automatizado organizado por 22 especialidades médicas
- 140 conferencias grabadas en video que suman +90 horas
- 140 presentaciones con +4,500 diapositivas
- +200 actividades
- Examen preliminar de conocimientos por especialidad
- Examen final por especialidad
- Simulador ENARM que ofrece un *Test* completo como el ENARM original
- SmartBook + Retroalimentación
- +7,200 preguntas y respuestas – Casos Clínicos + SmartBook

Contenido y recursos didácticos

Dentro de Connect® ENARM, hay disponibles contenidos y recursos didácticos adicionales para impartir y estudiar el curso:

- Libro digital
- Contenido propio
- Recursos del profesor
- Clases grabadas, etc.



The screenshot displays the ENARM Connect interface. At the top, the header includes the Mc Graw Hill logo, the word "connect" in a stylized font, and the text "ENARM Connect" and "Curso Lexia ENARM (REPS, Share...". Below the header is a navigation bar with "Library" and "Performance" tabs. A purple circle highlights the "library" menu on the left, which contains options: "ebook", "assignments", "my files", "Test Builder (Print/Export)", and "my lectures". The main content area is titled "Build a better course with these resources" and features a "Book" section with a thumbnail for "Manual para el ENARM". Below this are two sections: "bank" (create an assignment from our question banks) and "lectures" (record and view your lectures). At the bottom, a grey bar contains the text "Want to see all the assignments that you've created in this course? [View my assignments](#)".

Contenido y recursos didácticos

22 especialidades médicas:

- Endocrinología
- Toxicología
- Geriatria
- Oftalmología
- Psiquiatría
- Neurología
- Infectología
- Gastroenterología
- Urología
- Hematología
- Reumatología
- Cardiología
- Nefrología
- Dermatología
- Neumología
- Traumatología y Ortopedia
- ATLS y Urgencias
- Otorrinolaringología
- Pediatría
- Cirugía
- Obstetricia y Ginecología
- Oncología

Evaluación final

10 Simuladores ENARM

Actividades ⓘ

<input type="checkbox"/> Seleccionar todas las actividades		Añadir actividad	Ver como estudiante	0/0
➤	<input type="checkbox"/> Actividades asignadas			0/0
	La carpeta no es visible para los estudiantes; las tareas sí lo son			
	<input type="checkbox"/> Introduccion			0/0
➤	<input type="checkbox"/> Endocrinología			0/0
➤	<input type="checkbox"/> Toxicología			0/0
➤	<input type="checkbox"/> Geriatria			0/0
➤	<input type="checkbox"/> Oftalmología			0/0
➤	<input type="checkbox"/> Psiquiatría			0/0
➤	<input type="checkbox"/> Evaluación Final			0/0
➤	<input type="checkbox"/> Simulador ENARM			0/0

Contenido y recursos didácticos

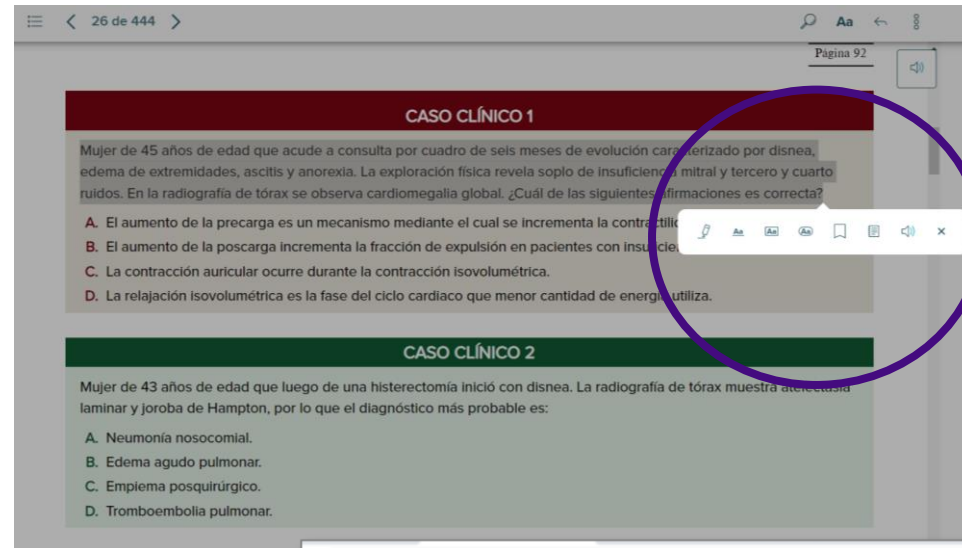
Cada especialidad sigue la metodología de estudio ENARM, que asegura el éxito en el aprendizaje de los estudiantes.

Icono	Título	Estado	Puntos	Avance del estudiante
📄	Evaluación Inicial de Endocrinología	Inicio - Entrega	100	5 2 1
	Recibida de Andrea Hernández Serrano			
📄	Puntos clave Endocrinología	Inicio - Entrega	100	5 2 0
	Recibida de Andrea Hernández Serrano			
📄	Actividad de reforzamiento de Obesidad	Inicio - Entrega	100	6 0 1
	Recibida de Andrea Hernández Serrano			
📄	Mi video-clase de Obesidad	Inicio - Entrega	100	6 0 1
	Recibida de Andrea Hernández Serrano			
📄	Casos clínicos de Obesidad y sobrepeso	Inicio - Entrega	100	6 0 1
	Recibida de Andrea Hernández Serrano			



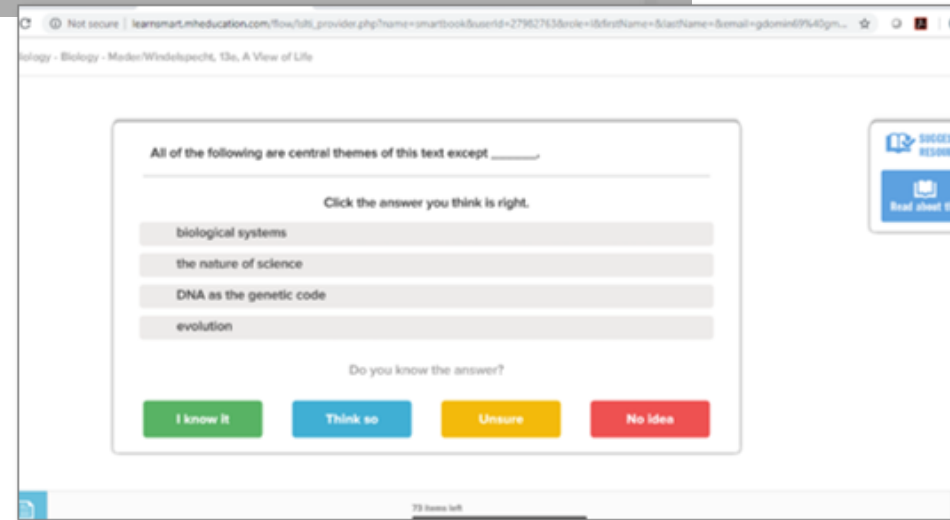
SmartBook

SmartBook® es una herramienta de aprendizaje adaptativo que combina un libro digital interactivo con un banco de preguntas adaptativas que ayuda a los alumnos a estudiar y a practicar a su propio ritmo y según sus necesidades:



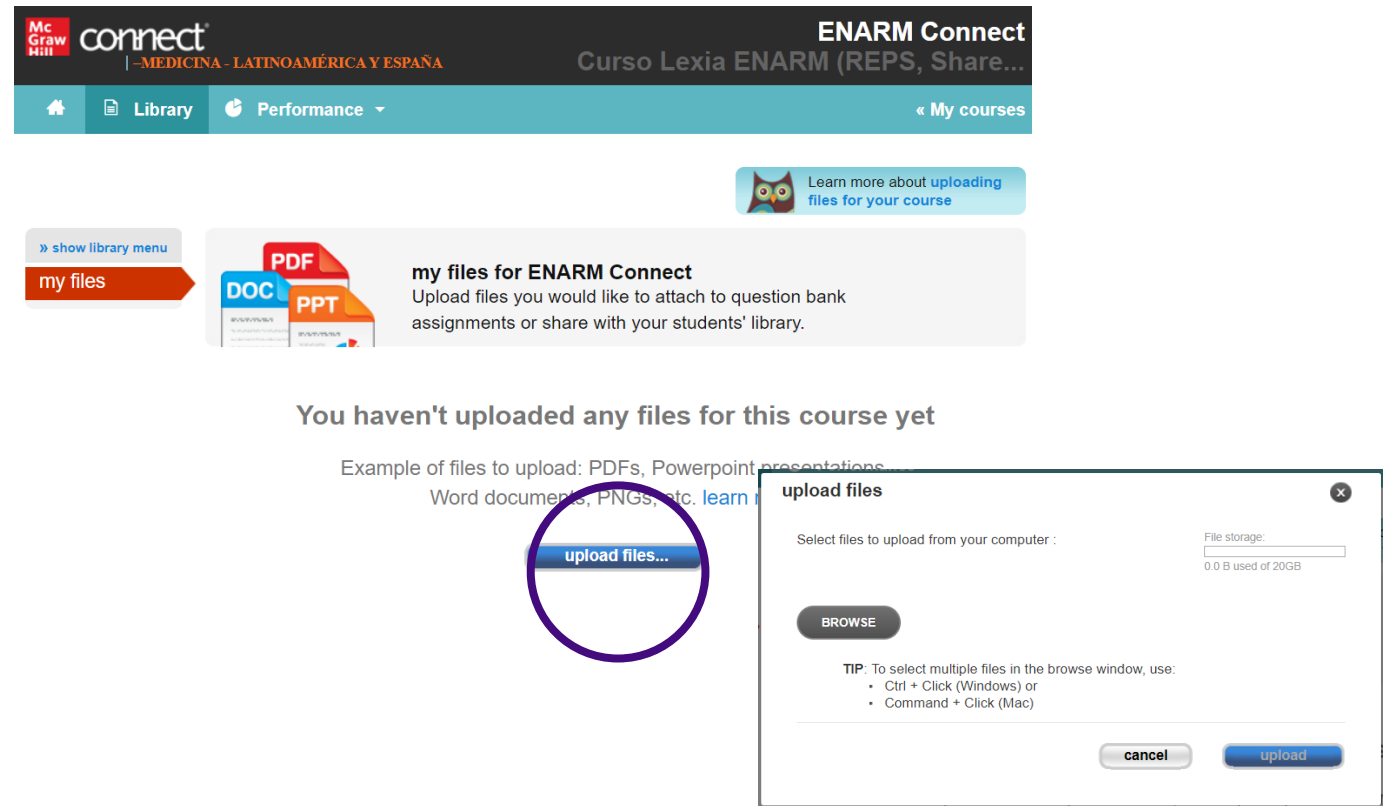
Permite personalizar la lectura al cambiar tamaño de fuente, subrayar, agregar notas, leer en voz alta, etc.

Preguntas adaptativas de diversa tipología, para que el alumno compruebe si ha entendido el contenido y evalúe su grado de confianza en su propio aprendizaje.



Añadir contenido propio (My files)

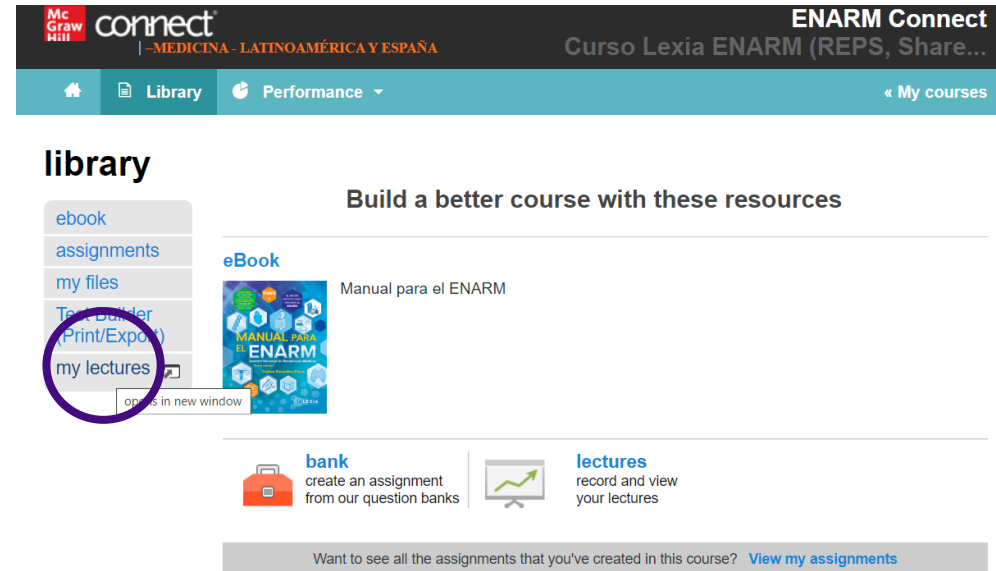
Connect® permite al instructor añadir sus propios archivos al curso en diversos formatos: PDF, PPT, Word, etc. para incluirlos en las tareas o para compartir con la biblioteca del estudiante.



The screenshot displays the ENARM Connect interface. At the top, the header includes the McGraw Hill logo, the text 'connect | -MEDICINA - LATINOAMÉRICA Y ESPAÑA', and 'ENARM Connect Curso Lexia ENARM (REPS, Share...'. Below the header is a navigation bar with 'Library' and 'Performance' tabs. A 'my files' button is highlighted with a red arrow. The main content area shows a section titled 'my files for ENARM Connect' with a description: 'Upload files you would like to attach to question bank assignments or share with your students' library.' Below this, a message states 'You haven't uploaded any files for this course yet' and provides an example of files to upload: 'PDFs, Powerpoint presentations, Word documents, PNGs, etc. learn more'. A purple circle highlights the 'upload files...' button. An 'upload files' dialog box is open, showing a 'BROWSE' button and a file storage indicator: 'File storage: 0.0 B used of 20GB'. The dialog also includes a 'TIP' for selecting multiple files and 'cancel' and 'upload' buttons.

Mis clases grabadas (My lectures)

Connect® permite a los profesores grabar sus clases, presentaciones, etc. y compartirlas con los estudiantes a través de la aplicación Tegrity. Tegrity permite al instructor sincronizar el audio, el video y la pantalla de la computadora, y cargar el video automáticamente en su curso ENARM.



McGraw Hill connect | -MEDICINA - LATINOAMÉRICA Y ESPAÑA ENARM Connect
Curso Lexia ENARM (REPS, Share...)

Library Performance My courses

library

Build a better course with these resources

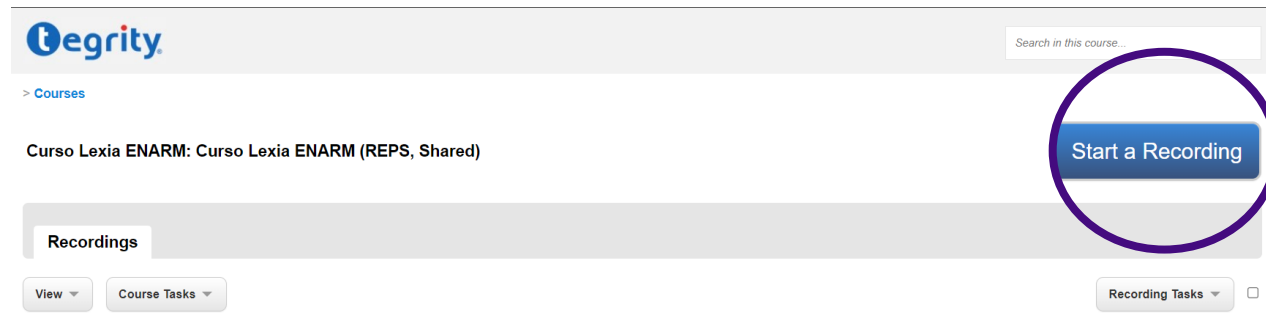
- ebook
- assignments
- my files
- Text Builder (Print/Export)
- my lectures**

Manual para el ENARM

bank create an assignment from our question banks

lectures record and view your lectures

Want to see all the assignments that you've created in this course? [View my assignments](#)



tegrity Search in this course...

> Courses

Curso Lexia ENARM: Curso Lexia ENARM (REPS, Shared)

Start a Recording

Recordings

View Course Tasks Recording Tasks

Connect® ENARM + ReadAnywhere App = Aprendizaje que se adapta a la vida de los estudiantes

ReadAnywhere

Estudia en cualquier momento, donde quiera que estés.

Acceso a tu eBook desde un smartphone o tablet

Manual para el ENARM

Descarga los capítulos para acceso sin internet

Toma notas, fácilmente usando las herramientas del eBook

SECCIÓN 1. CARDIOLOGÍA

Completa tareas desde tu smartphone

Tus notas y tareas completadas se sincronizarán cuando te conectes a una red WIFI

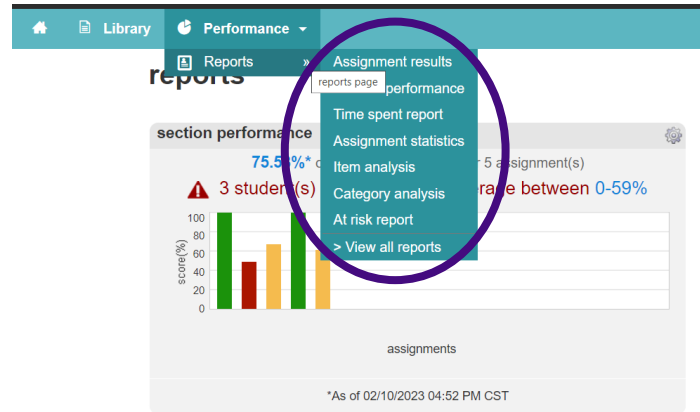
La aplicación móvil McGraw Hill **ReadAnywhere** permite a los usuarios de Connect® acceder a su libro electrónico del curso y leer, completar tareas y repasar el contenido, en cualquier momento y lugar desde su teléfono móvil o tableta, con o sin conexión a internet.

La aplicación permite a los usuarios descargar su libro electrónico por capítulo o como texto completo, e incluye funcionalidades y herramientas de anotación, subrayado, etc. Cualquier cambio o progreso se sincroniza entre dispositivos móviles y la versión web, para que el estudiante pueda continuar donde lo dejó.

Reportes

Connect® permite visualizar 7 tipos de reporte diferentes que le permitirán tener un panorama completo del desempeño de cada estudiante y conocer las áreas de mejora de forma sencilla.

- Assignment results
- Student performance
- Time spent report
- Assignment statistics
- Item analysis
- At risk report

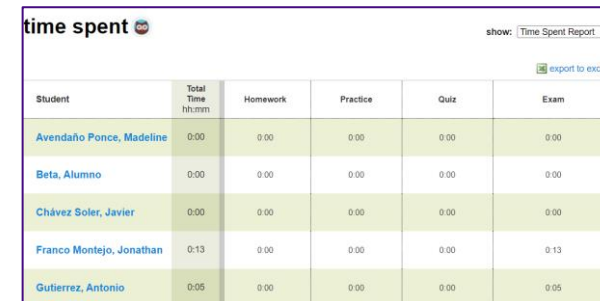
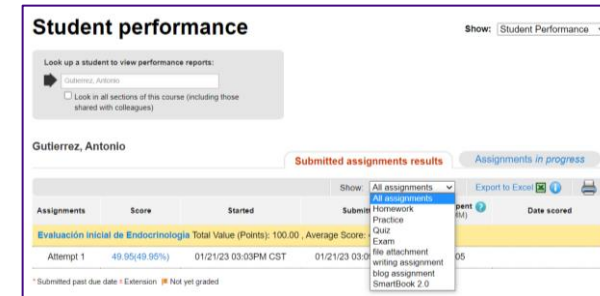
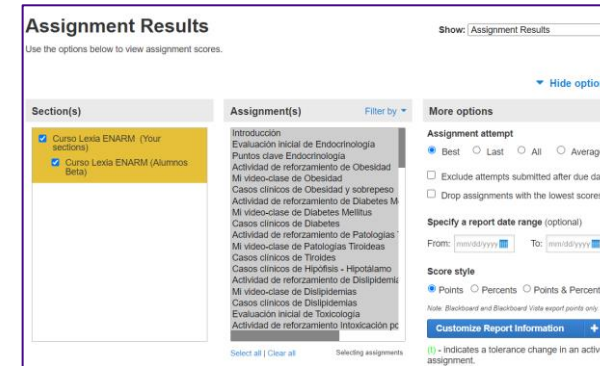


report types

Find out all you can do with Connect Reports. [view our success tips](#)

Assignment results

See assignment scores listed by student and color-coded into high, medium, and low score ranges, and customize results.



**Mc
Graw
Hill**

¡Gracias!

