



connect[®]

ENARM

El aprendizaje para un médico es un camino constante, permítanos ayudarle a guiar de manera exitosa a los aspirantes al ENARM.

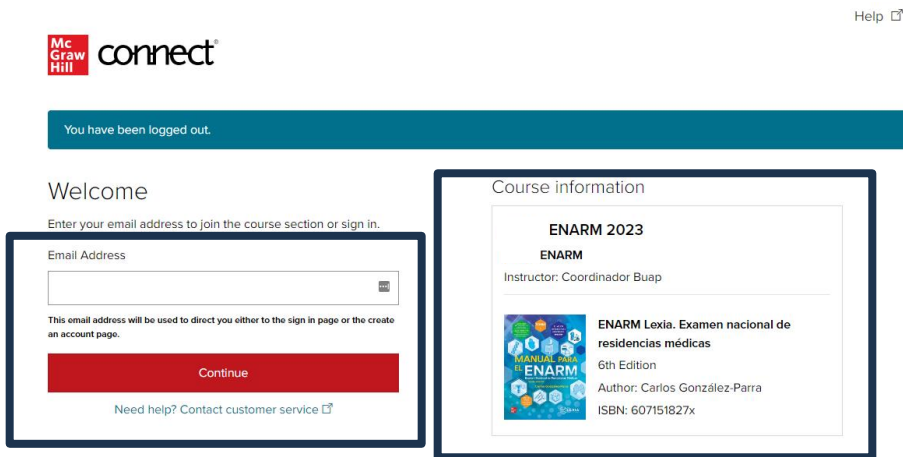
Guía de canje y registro de códigos

Connect ENARM / McGraw-Hill

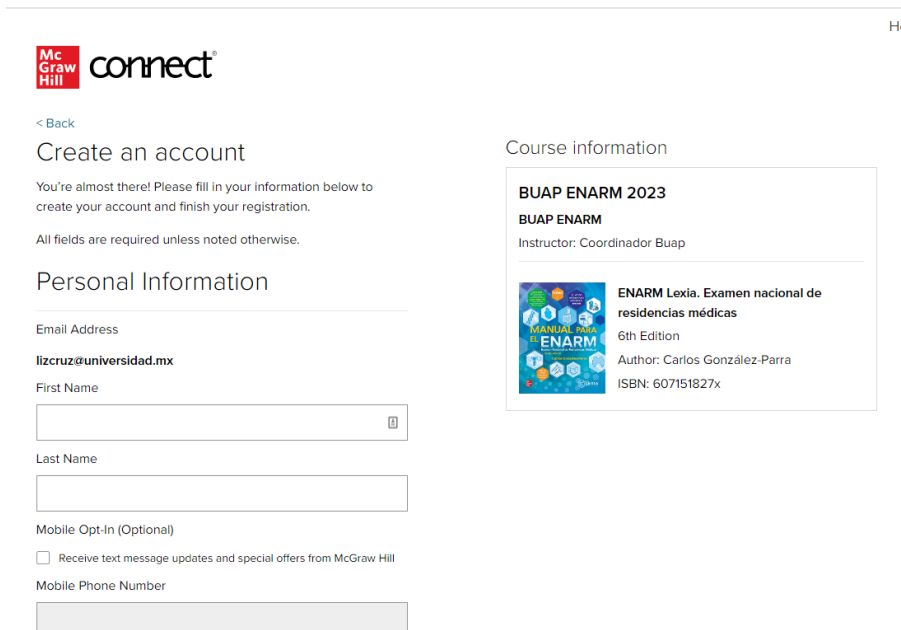
Una vez que tengas tu licencia de acceso a Connect, ingresa a la liga de registro que te compartirá tu profesor. Esta liga te permitirá inscribirte específicamente a su curso.

Importante: **UNICAMENTE UTILIZA LA LIGA QUE TE PROPORCIONE TU PROFESOR.**

- Paso 1.** Verifica que el curso al que te estás registrando sea el correcto.
- Paso 2.** Ingresas el correo electrónico con el que deseas registrarte en el curso
- Paso 3.** Oprime continuar



- Paso 4:** Ingresas la información solicitada,
- Paso 5.** Acepta términos y condiciones
- Paso 6.** Oprime “create Account”





connect

Security

Enter Password

Confirm New Password

Security Question

Select a Question 

Security Answer


By clicking "Create Account", I confirm that I have read and agree to the terms of the [McGraw Hill Terms of Use](#), [Consumer Purchase Terms](#) if applicable, and [Privacy Notice](#).

Cancel

Create Account

Paso 7: En el primer recuadro de la siguiente pantalla, ingresa el número de licencia que te ha sido proporcionado y oprime "Redeem".



My Account 

Course Access

Your instructor has chosen:



ENARM Lexia, Examen nacional de residencias médicas
6th Edition
Author: Carlos González-Parra
ISBN: 607151827x

What you get with Connect

- Access to the eBook
- Online homework and quizzes
- Interactive tools and resources
- Free ReadAnywhere® app to access your eBook and SmartBook assignments anywhere

Choose your method of access

Use Connect Code

To access Connect, first enter your 20-digit access code.

What is this?

Redeem

Connect

Full digital experience including eBook.

Price:
Access until Jan 11, 2025

Secure payment

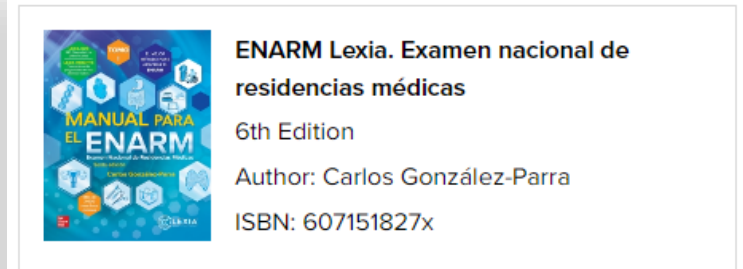
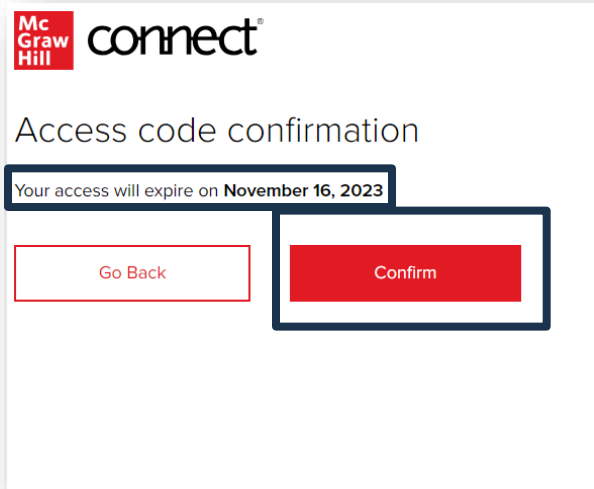

Purchase

Temporary Access

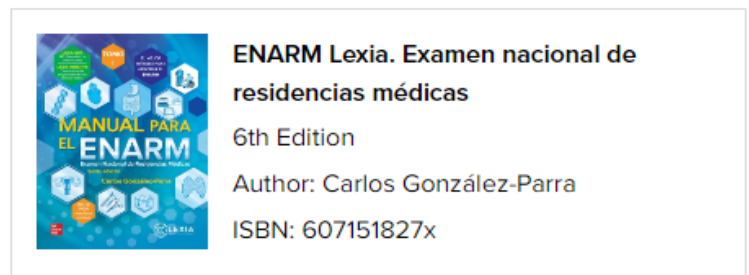
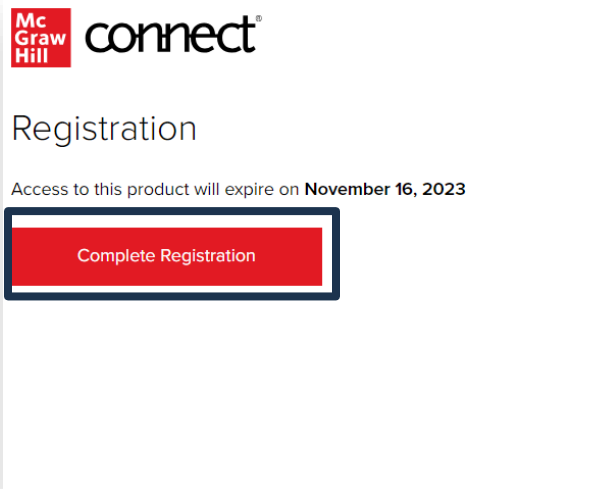
Get started now with two weeks of free access to Connect. Your work will be saved and will still be available to you and your instructor once you purchase.

Access Now

Paso 8: En la siguiente pantalla aparecerán los datos generales del producto y la fecha de vencimiento de tu acceso. Oprime “Confirm”.




Paso 9: En la siguiente pantalla da clic en el botón de “Complete Registration”.



Listo, ya puedes comenzar a utilizar tu curso Connect ENARM y a trabajar en las actividades que tu profesor ha creado para ti.

Para ingresar al eBook da clic en la portada que aparece en la parte izquierda de la pantalla. Puedes ingresar a él desde tus dispositivos móviles utilizando tu cuenta de Connect y la aplicación **ReadAnywhere** (iOS y Android), inclusive de manera offline. En caso de tener dudas hay algunas indicaciones debajo de tu eBook, en el enlace **“Download the mobile app to read offline”**.

Read



Manual para el ENARM
Dr. Carlos González-Parra, 6e

[Download the mobile app to read offline.](#)



connect

RECOMENDACIONES

- La liga para ingresar posteriormente a la plataforma es:
<https://connect.mheducation.com/>
 - Recuerda anotar tu contraseña para que no tengas problemas de acceso.
 - Ingresa siempre con el correo electrónico que registraste y contraseña que creaste.
 - Para más información sobre Connect ENARM visita nuestro Access User Center:
<https://www.accessusercenter.com/channels/connect-enarm>
 - Para cualquier duda o comentario puedes enviar un mensaje a nuestro departamento de Customer Success a customersuccess@mheducation.com.
-