


**Mc
Graw
Hill**

App Access

Lanzamiento en español





App Access App

Propuesta competitiva de la App de Access

Aprenda a su ritmo.

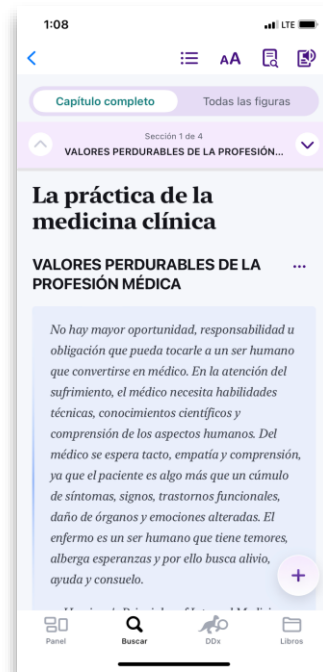
La app de Access pone en sus manos una biblioteca completa de contenido confiable y de renombre mundial, ofreciéndole una experiencia de aprendizaje personalizada que hace que estudiar sea más fácil y eficiente.

La app de Access aborda tres necesidades fundamentales de los estudiantes:

- **Eficiencia:** acceder, encontrar y gestionar contenido rápidamente
- **Portabilidad:** acceder al contenido en cualquier lugar, desde cualquier dispositivo
- **Participación:** interactuar con el contenido para aprender de manera efectiva



Contenido de AccessMedicina



- ¡Los usuarios de AccessMedicina ahora pueden acceder al contenido de AccessMedicina en la app!
- Los usuarios deben utilizar su perfil de Access válido asociado a una suscripción de AccessMedicina para iniciar sesión.
- Los usuarios pueden acceder a todo el contenido al que tienen derecho (es decir, si la institución está suscrita a otros sitios además de AccessMedicina, el usuario verá todo el contenido y podrá aplicar filtros).
- No todos los tipos de contenido en la web están incluidos en la app los tipos de contenido disponibles en la app son: **libros, figuras/cuadros, audio/vídeo, infografías, casos, autoevaluación, y Diagnosaurus.**

Configuración básica

1. Derechos de acceso

- Si su institución está suscrita a un sitio/producto de Access*, puede ingresar en la app con su perfil de Access para obtener acceso a todo el contenido al que tiene derecho desde una sola app.

**algunos sitios de Access no están incluidos – para más detalles ver las preguntas frecuentes #4*


2. Un solo perfil de Access para la Web y la App

- Debe tener un perfil de Access para usar la app; es el mismo perfil que usa para la web
- Puede crear su perfil en la web (usando el proceso existente) o a través de la app
- Si crea su perfil a través de la app, su teléfono debe estar conectado a la red de su institución para que su perfil sea válido y esté asociado a los derechos de acceso correctos
- Se aplican las mismas restricciones de 90 días; debe volver a autenticar su perfil de Access después de 90 días para continuar usando la web o la app.

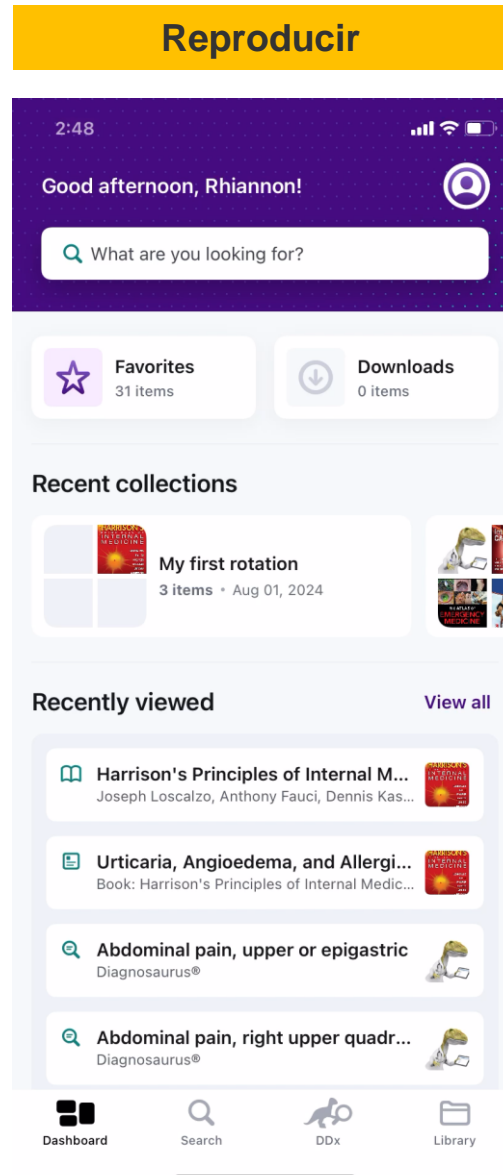
3. Período de gracia por 7 días

- Si su teléfono no está conectado a la red de su institución y crea un nuevo perfil a través de la app, su acceso tendrá un período de gracia por 7 días durante el cual podrá ver el contenido de forma limitada.
- Para continuar usando la app después de esos 7 días y acceder a sus derechos de acceso correctos, debe autenticar su perfil (usando el proceso existente en la web o conectando su teléfono a la red de su institución).

4. Consulte las preguntas frecuentes para más detalles.



Ubicación en Español



Cambiar a español en en la app

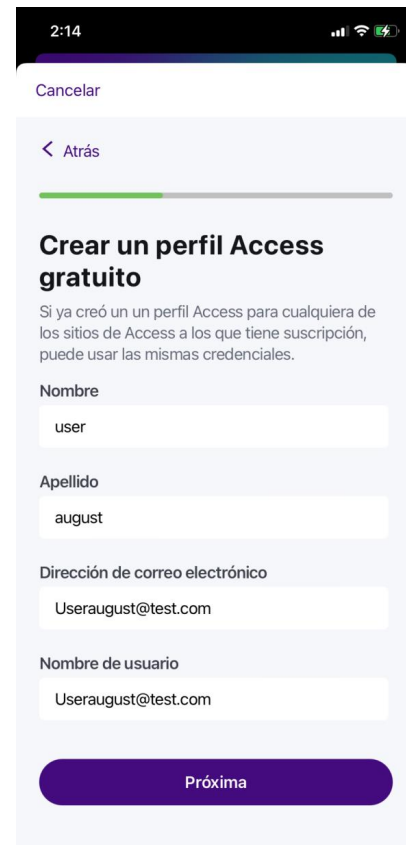
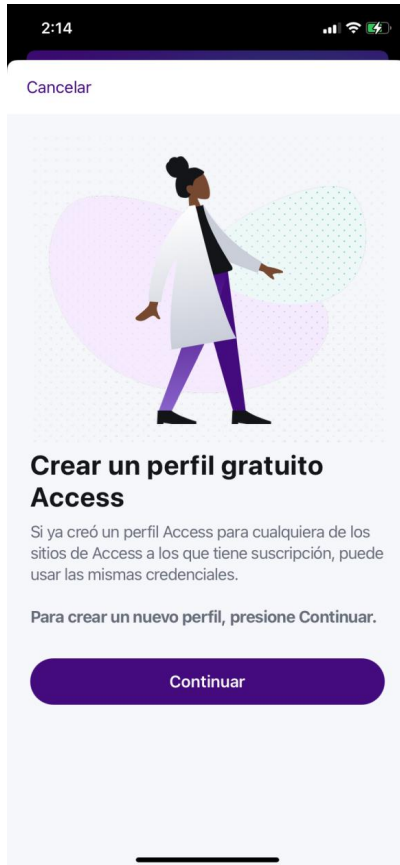
- Los usuarios ahora pueden cambiar el idioma de la app. Acceda a español al ir a Perfil y Configuración, en 'Cambiar idioma al seleccionar español.
- *Nota 1:* La app puede detectar el idioma del dispositivo; si el teléfono del usuario está configurado en español, la app Access debería cambiar automáticamente a español.
- *Nota 2:* Cambiar el idioma de la aplicación sólo modifica la navegación general y los botones; no cambia el contenido/recurso médico (es decir, si el usuario tiene derecho de acceso a recursos en inglés, esos recursos seguirán en inglés)."

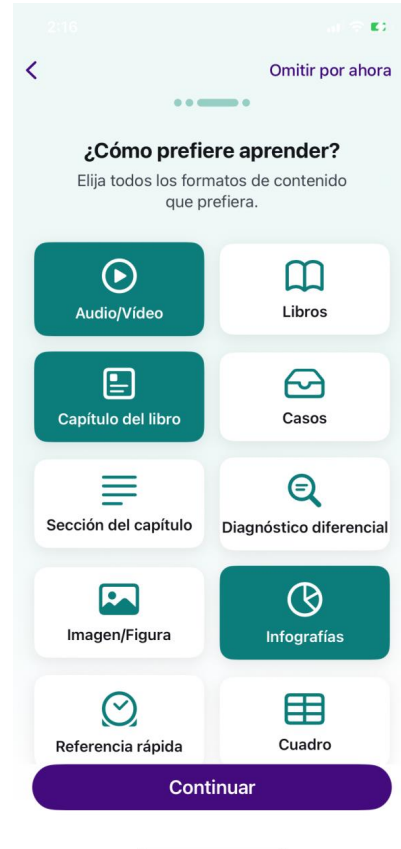



App Access App Características Generales

Cómo crear un perfil Access

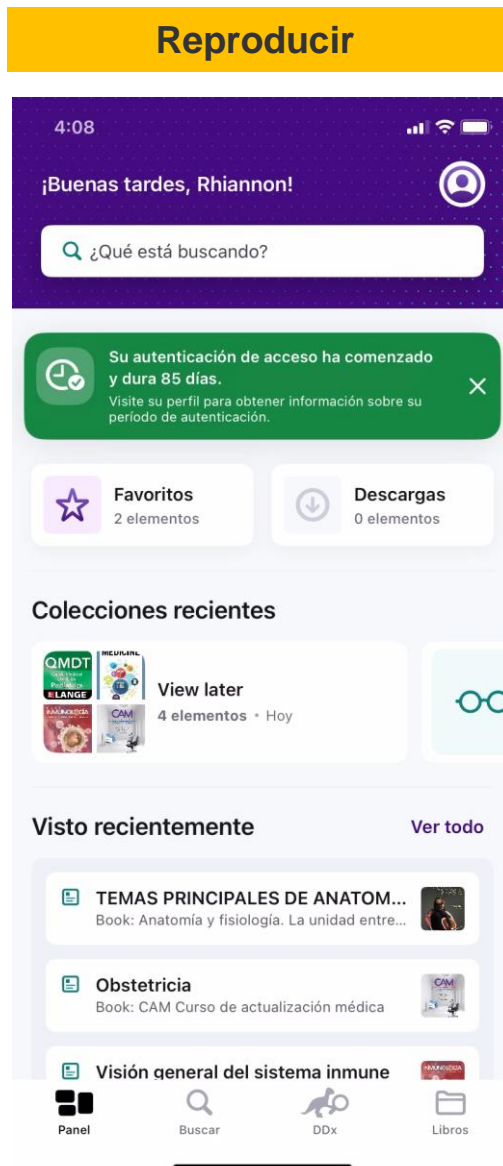
- Los usuarios pueden crear perfiles directamente a través de la app (encontrarán el mismo formulario que aparece en la web)
- Incluye campos para incluir el rol (es decir, estudiante/profesor), el programa y la especialidad
- Si el teléfono de un usuario no está vinculado a la red de su institución/autenticado, se aplicará un período de gracia de 7 días y se le solicitará que se autentique para obtener acceso a su suscripción de Access correcta





Integración

- La app presenta campos opcionales para que el usuario indique preferencias de estudio adicionales
- Si un usuario selecciona algunas de estas preferencias, se realizará una personalización básica en su panel de control; estamos trabajando en mejoras para aumentar la personalización basada en las preferencias de estudio
- **Nota:** Los "Temas" que se muestran actualmente se basan en el sitio de Access y los usuarios solo verán los temas (sitios) a los que tienen derecho de acceso; pronto cambiaremos estos nombres de selección al nombre del sitio web para mayor claridad.



Panel

El panel de control contiene:

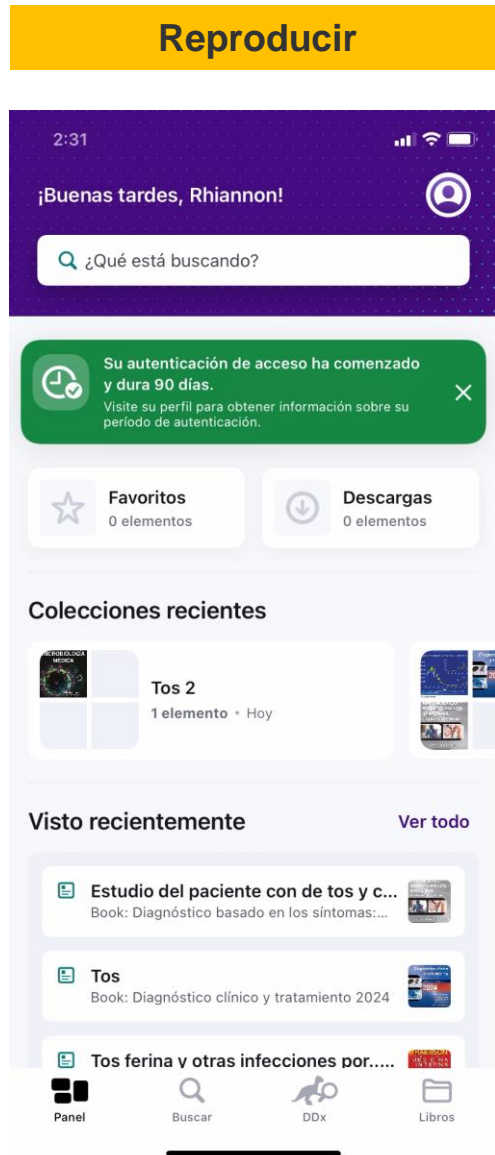
- Acceso rápido a favoritos, descargas, colecciones y lo visto recientemente
- Listas de lecturas recomendadas
- Libros nuevos destacados
- Capítulos de libros más utilizados
- Tipo de contenido disponible únicamente a través del panel de control:
 - Autoevaluación

Reproducir



Diagnosaurus - DDx

- ¡La experiencia completa de DDx está disponible en la app!
- De manera similar a la web, los usuarios pueden:
 - Ver la lista completa o filtrar por sistema y especialidad, enfermedad o síntoma
 - Buscar términos de DDx
 - Tocar en los enlaces dentro de los términos de DDx para encontrar más recursos sobre ese tema
- Los usuarios también pueden marcar los términos de DDx con una estrella y acceder rápidamente a ellas en la parte superior de la página
- Si un usuario tiene derecho de acceso a AccessMedicina y AccessMedicine, puede cambiar DDx entre Medicina y Medicine si lo desea



Búsqueda

- La búsqueda en la aplicación abarca todo el contenido al que el usuario tiene derecho (es decir, si el usuario cuenta con una suscripción a AccessMedicina y AccessMedicine, la búsqueda se realizará en ambos sitios).
- Para filtrar sólo el contenido de AccessMedicina, el usuario debe aplicar el Filtro de Contenido por especialidad y seleccionar 'Medicina' (nota: dentro de poco cambiará a AccessMedicina para mayor claridad en una futura actualización).
- Los usuarios también pueden filtrar por tipo de contenido.



Tipos de contenido

Tipos de contenido incluidos en la app:

- Libros (incluye la opción de filtrar la búsqueda por libro, capítulo del libro o sección del capítulo)
- Cuadro
- Imagen/Figuras
- Infografías
- Audio y Vídeo
- Casos
- Referencia rápida (DDx)
- Autoevaluación (accesibles sólo a través del panel de control)

Reproducir



Características del contenido

Favoritos

- Los usuarios pueden marcar contenido como favorito para acceder a ese contenido en forma rápida más adelante.

Colecciones

- Los usuarios pueden organizar contenido en sus propias colecciones para mantenerse organizados.

Descarga/Guardar para ver sin Conexión de internet

- Los usuarios pueden descargar/guardar contenido para verlo sin conexión de internet.
- Nota: la app almacenará el contenido en caché para la verlo sin conexión de internet; el contenido no se está descargando en el dispositivo del usuario y los elementos guardados para verlo sin conexión están limitados por tiempo y derechos de acceso.

Reproducir



Características del texto

Texto a voz

- Escuchar el texto en voz alta.
- El usuario puede ajustar la configuración y cambiar la voz del narrador si lo desea.

Resaltado y anotaciones

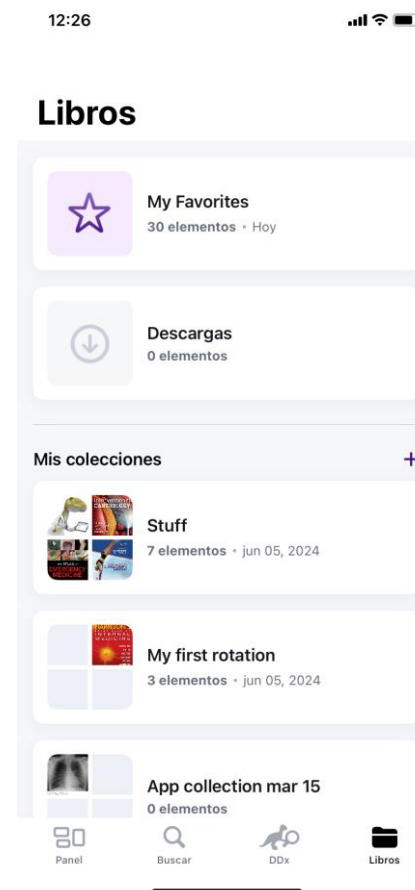
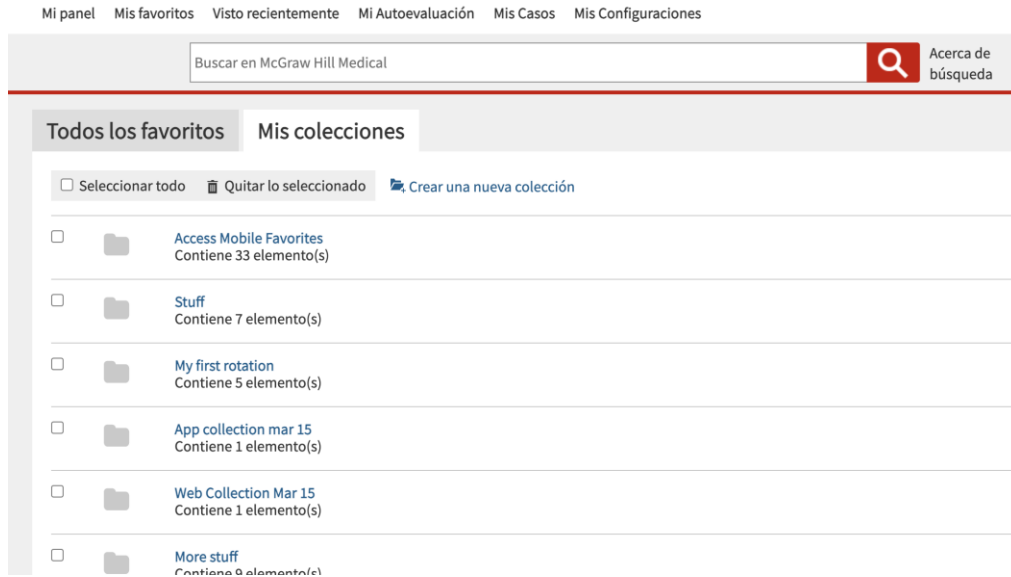
- Los usuarios pueden resaltar y elegir el color, además de crear una nota/anotación.
- Los usuarios pueden ver una lista de sus resaltados y anotaciones.

Navegación en el Libro

- Los usuarios pueden navegar por las secciones dentro del capítulo, ir al capítulo anterior o siguiente, y regresar a la tabla de contenido del libro.

Búsqueda dentro del capítulo, tamaño de fuente

- Además, los usuarios pueden realizar búsquedas de texto dentro del capítulo y ajustar el tamaño de la fuente del texto.



Sincronización de elementos entre Web y App

- **Sincronización de favoritos, colecciones y contenido visto recientemente**
- Los favoritos, colecciones y contenido visto recientemente se sincronizan entre la web y la app.
- Es decir, si un usuario marca algo como favorito en la web, eso se reflejará instantáneamente en la aplicación y viceversa.

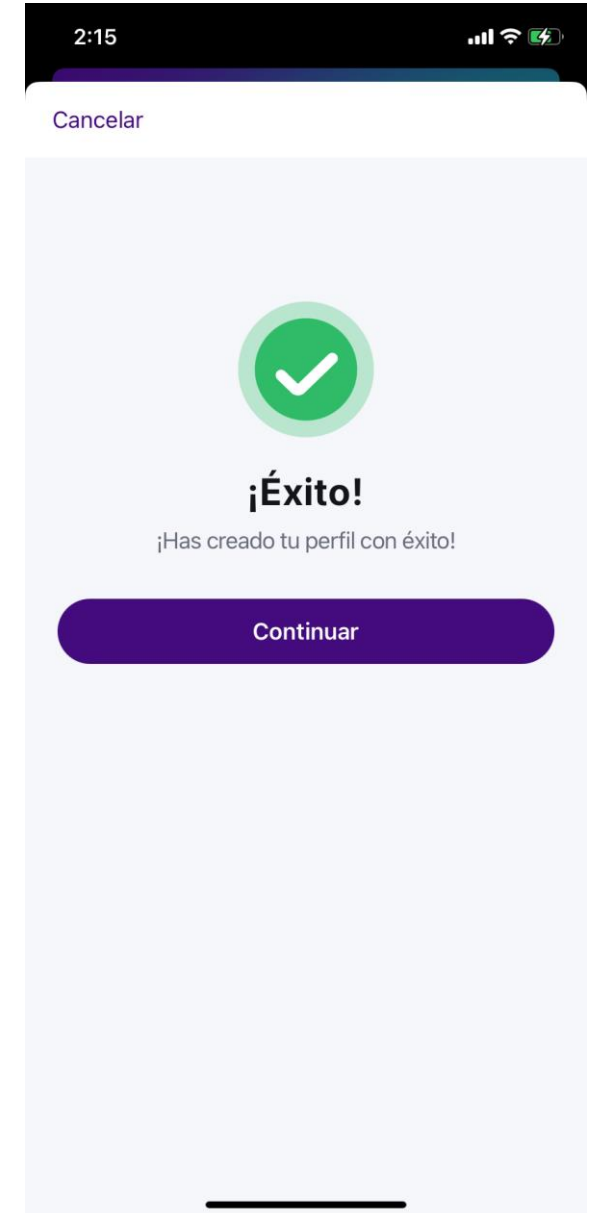
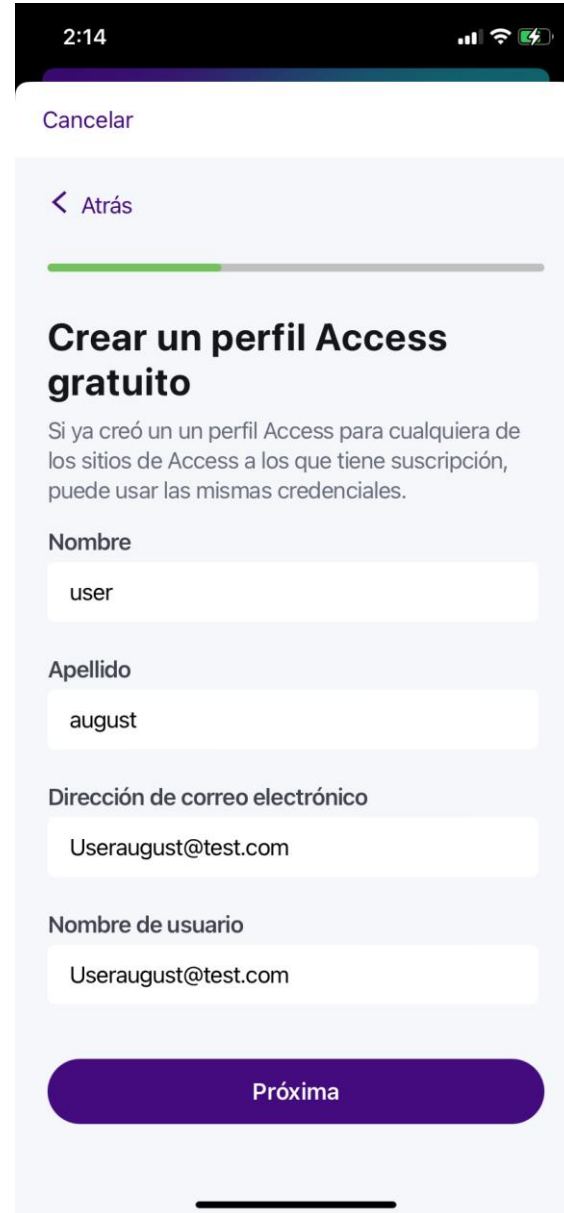
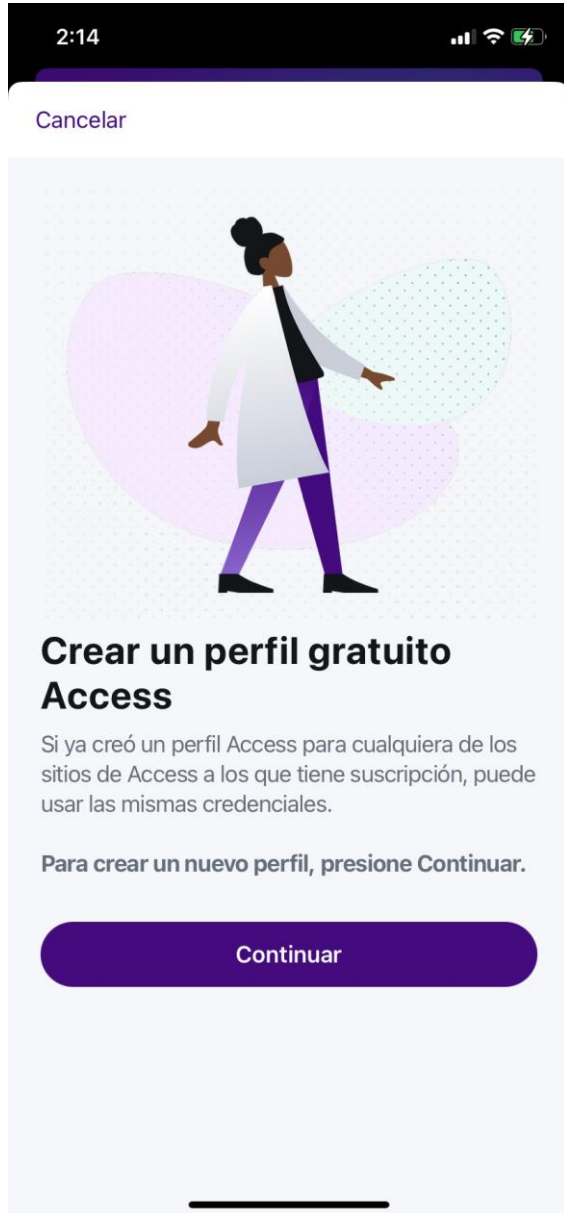
Optimización para Tableta

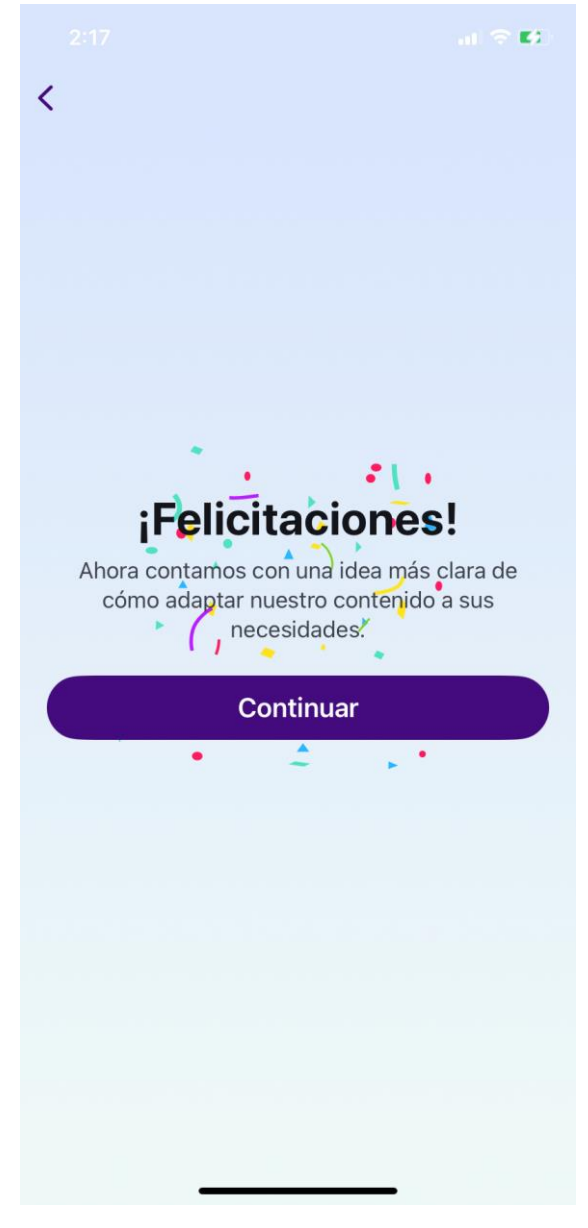
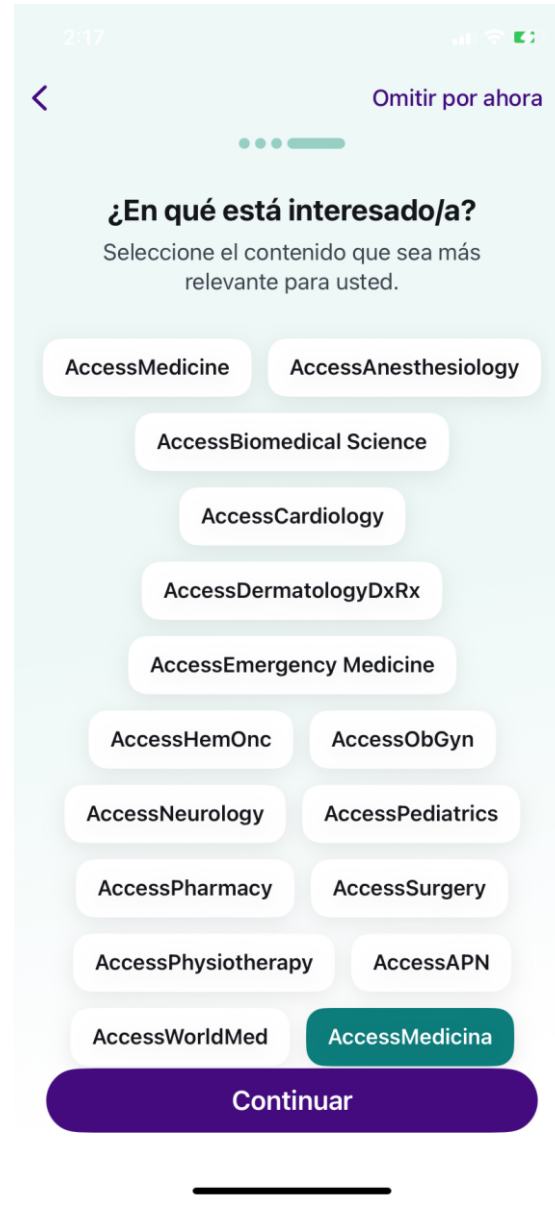

- La app de Access está optimizada para tabletas para los usuarios que desean acceder y utilizar la app en una pantalla más grande.

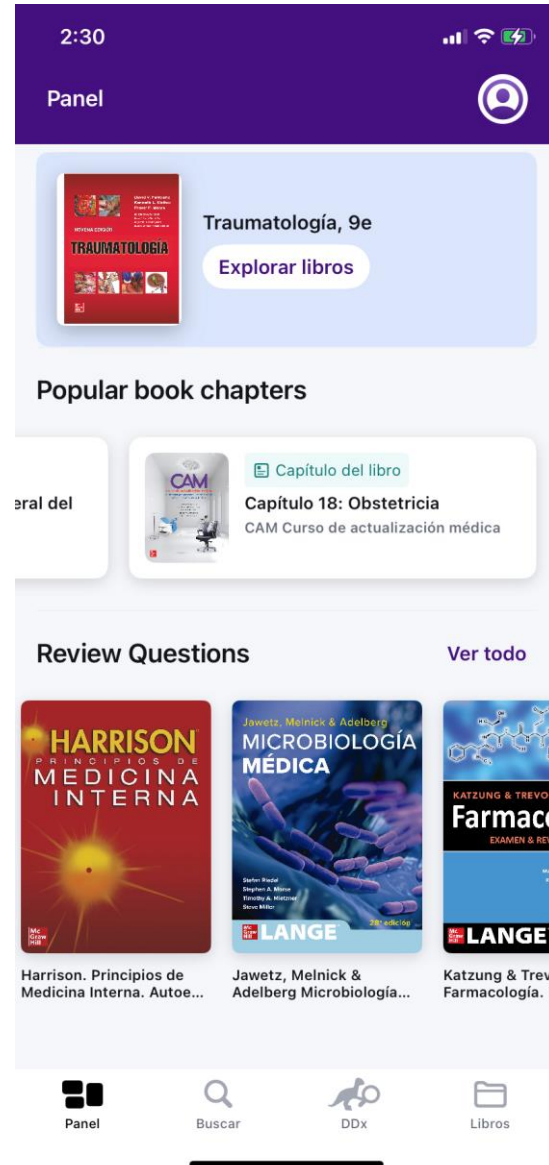
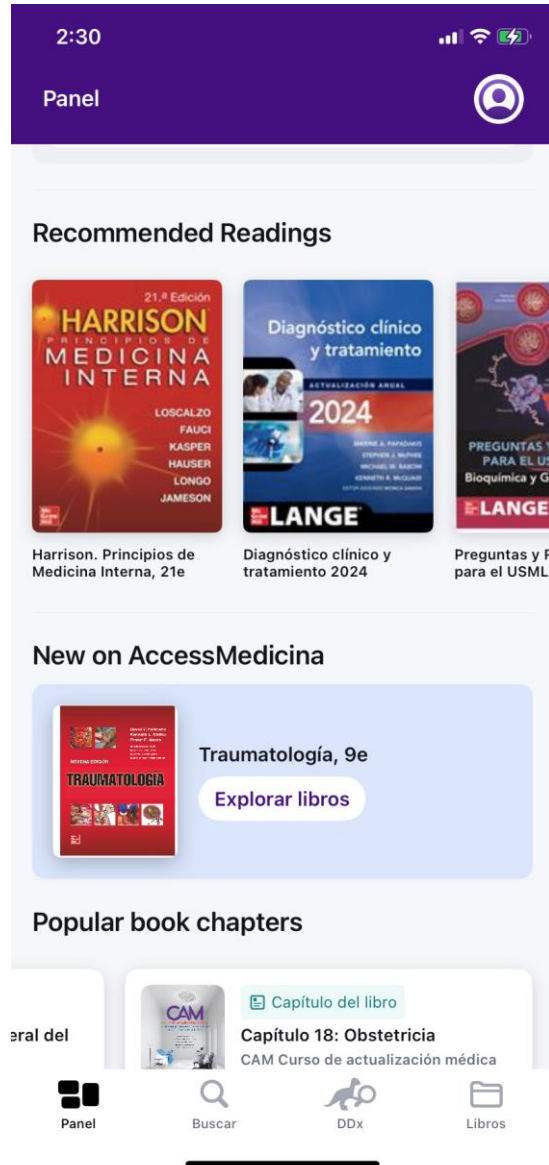
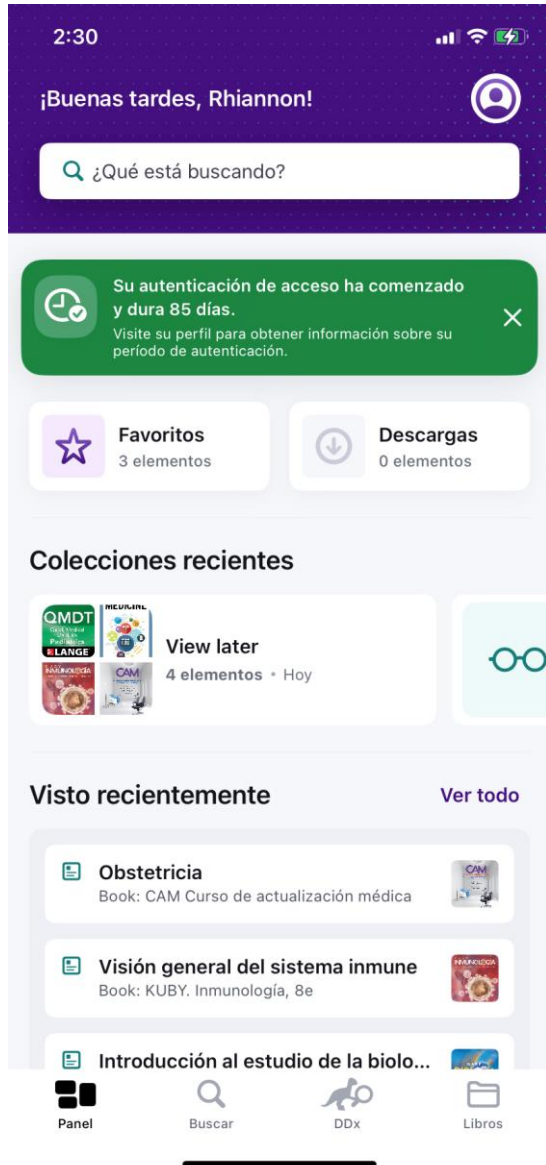
The screenshot displays the Access App interface on a tablet. At the top, the status bar shows 'App Store 12:13 PM Tue Aug 20' and a 100% battery level. The app's navigation bar includes a back arrow, a menu icon, 'AA' for text size, and a search icon. Below the navigation bar, there are three tabs: 'Full chapter' (selected), 'All figures', and 'All tables'. The main content area shows 'Section 1 of 8' and the title 'INTRODUCCIÓN'. The main heading is 'Principios de farmacología clínica'. Below this, the section 'INTRODUCCIÓN' is displayed with a three-dot menu icon. The text describes the role of drugs in modern therapy and the variability of drug effects. The bottom navigation bar contains icons for 'Dashboard', 'Search', 'DDx', and 'Library'. A plus sign icon is visible in the bottom right corner of the content area.

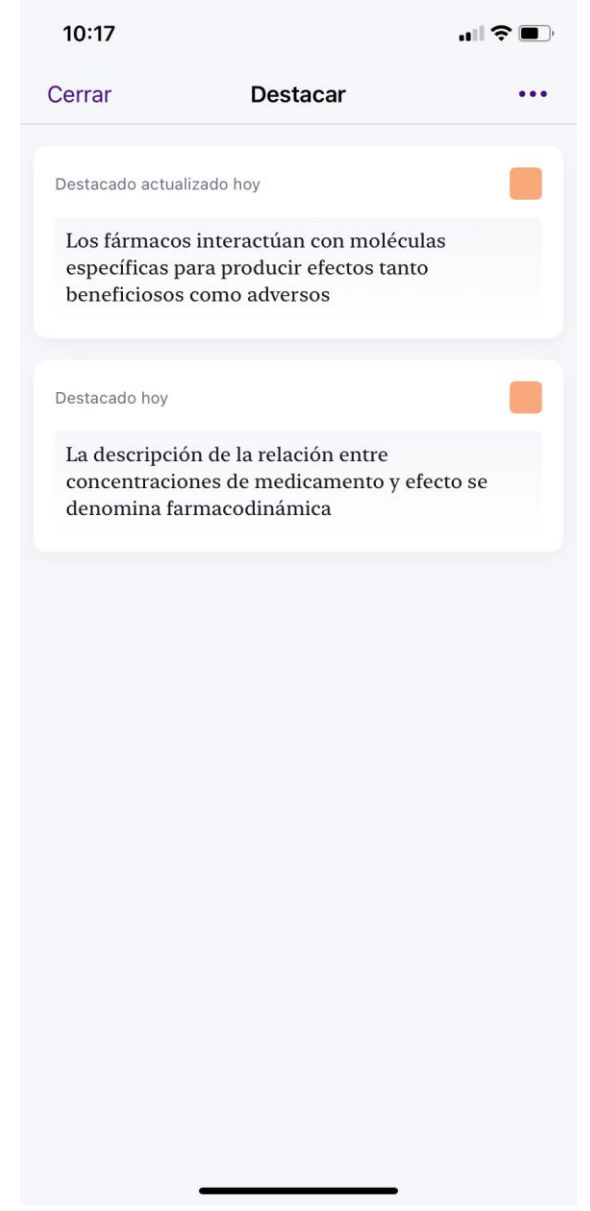
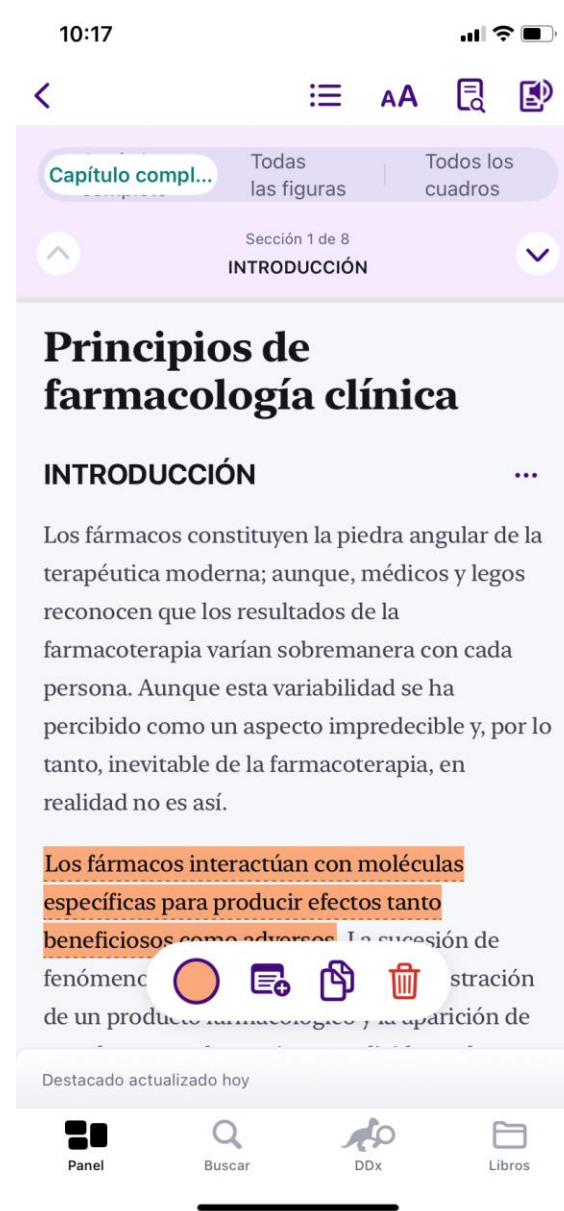
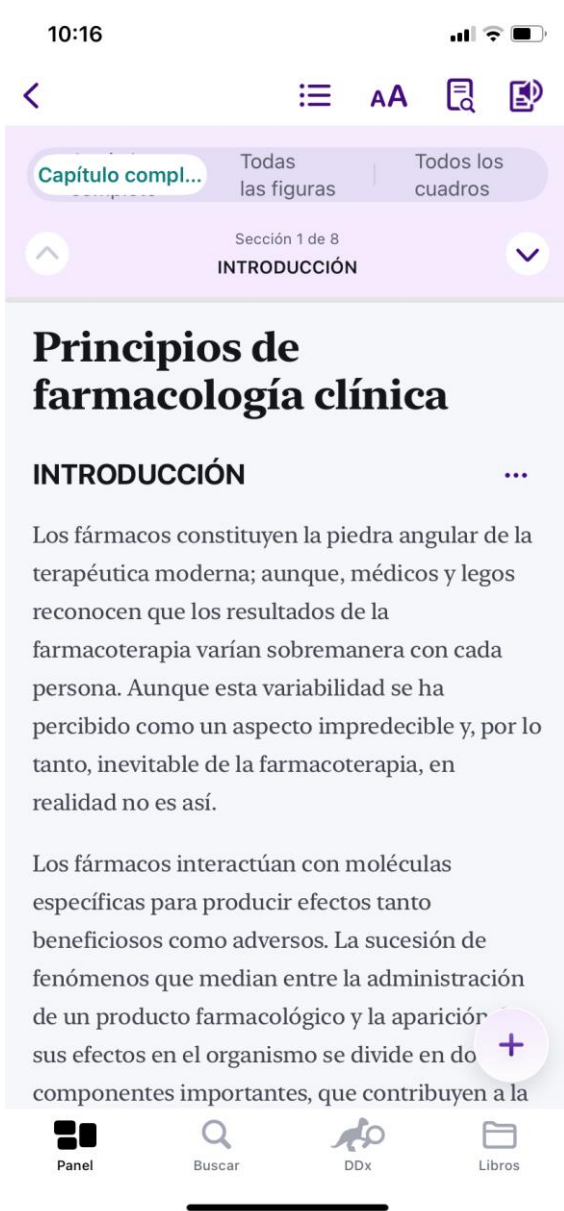


Capturas de pantalla









10:18

Hipertensión

9,002 resultados para "Hipertensión"

Filtro (1)

Capítulo del libro

Hipertensión sistémica
Book: Diagnóstico clínico y tratamiento 2024

Capítulo del libro

Hipertensión intracraneal idiopática (seudotumor cerebral)
Book: Diagnóstico clínico y tratamiento 2024

Capítulo del libro

Hipertensión crónica
Book: Diagnóstico clínico y tratamiento 2024

Capítulo del libro

Hipertensión portal no cirrótica
Book: Diagnóstico clínico y tratamiento 2024

Panel | Buscar | DDx | Libros

10:50

Cancelar

Filtrar resultados

Formato de contenido

- Audio/Video
- Capítulo del libro
- Casos
- Cuadro
- Imagen/Figura
- Infografías
- Libros
- Referencia rápida

Borrar todo | Aplicar filtros

10:50

Diagnosaurus

¿Qué diagnóstico diferencial de DDx está...

Todos | Por sistemas y especialidades

☆ Destacado

Acalasia

Apendicitis

A

- Aborto espontáneo
- Aborto recurrente
- Abrasión corneal
- Absceso cerebral
- Absceso epidural
- Absceso hepático
- Absceso mamario (mastitis)
- Absceso peritonsilar

Panel | Buscar | DDx | Libros

10:50

Libros

☆ My Favorites
31 elementos · Hoy

↓ Descargas
0 elementos

Mis colecciones +

Stuff
7 elementos · jun 05, 2024

My first rotation
3 elementos · jun 05, 2024

App collection mar 15
0 elementos

Panel | Buscar | DDx | Libros